

[ 新公会計制度に基づく ]

平成 27 年度

# 相 模 原 市 の 財 務 諸 表

普通会計の財務諸表

公営事業会計を含めた地方公共団体全体の財務諸表

外郭団体等を含めた連結財務諸表

平成 28 年 8 月

相 模 原 市

## - 目 次 -

は じ め に	1
平成 27 年度 財務諸表の概要	
1 普通会計の財務諸表と平成 27 年度決算の概要	3
2 地方公共団体全体の財務諸表（公営事業会計含む）	5
3 外郭団体等を含めた連結財務諸表	7
4 普通会計の分析と他市との比較	9
平成 27 年度 各財務諸表の解説	
1 財務 4 表の相関図	1 2
2 普通会計財務諸表	1 3
《 普通会計 貸借対照表 》	1 3
《 普通会計 行政コスト計算書 》	2 3
《 普通会計 純資産変動計算書 》	2 5
《 普通会計 資金収支計算書 》	2 7
《 普通会計 付属資料 》	2 8
3 公営事業会計を含めた地方公共団体全体の財務諸表	3 4
《 地方公共団体全体の貸借対照表 》	3 4
《 地方公共団体全体の行政コスト計算書 》	3 6
《 地方公共団体全体の純資産変動計算書 》	3 7
《 地方公共団体全体の資金収支計算書 》	3 8
《 地方公共団体全体の貸借対照表内訳表 》	3 9
《 地方公共団体全体の行政コスト計算書等内訳表 》	4 1
《 地方公共団体全体の資金収支計算書内訳表 》	4 3
4 外郭団体等を含めた連結財務諸表	4 5
《 外郭団体等を含めた連結貸借対照表 》	4 7
《 外郭団体等を含めた連結行政コスト計算書 》	4 8
《 外郭団体等を含めた連結純資産変動計算書 》	4 9
《 外郭団体等を含めた連結資金収支計算書 》	4 9
《 相殺消去等を含めた重要な修正・組替等の状況 》	5 0
《 外郭団体等を含めた連結貸借対照表内訳表 》	5 1
《 外郭団体等を含めた連結行政コスト計算書等内訳表 》	5 3
《 外郭団体等を含めた連結資金収支計算書内訳表 》	5 5

# はじめに

## 1. 新地方公会計制度とは

地方公共団体の会計のことを公会計といますが、現在採用されている公会計制度は、その年の予算に対する現金の収入と支出を管理するもので、一般の家庭に例えると家計簿で管理している家計のようなものです。しかし、一般の家庭でも住宅ローンを組んで住宅を購入するなど、長期にわたる借金をして資産を得ることがあると思います。その場合、家計簿での管理だけでは、借金の返済状況や購入した住宅の資産価値は把握しきれません。これは、地方公共団体も同様で、各団体が整備した建物・公園・道路等の社会資本の状況や、これらを形成するために借り入れた負債の状況などを現行の会計制度で的確に把握し、市民の皆様にはわかりやすく説明するのは容易ではありません。

このため、会社経営の健全性などを株主や投資家に対し、わかりやすく説明している企業会計の考え方を、地方公共団体の会計に取り入れようと検討が進められてきました。

この企業会計的手法を取り入れた新たな公会計制度を新地方公会計制度とといいます。

## 2. 導入の経過

総務省では、このような新しい会計制度の導入に向けて平成12年から研究会を立ち上げ検討を続けてきました。相模原市では、これらの研究会報告等を受けて平成12年度から、決算の状況を企業会計的手法である貸借対照表（バランスシート）などの財務諸表で作成してまいりました。近年では、こうした取り組みが全国の市町村に広がりを見せ、平成19年には、全国の市町村に対し、平成20年度決算から統一基準の下で財務諸表を作成し、公表することと通知されました。

この通知を受け、相模原市では平成20年度から新地方公会計制度に基づく財務諸表を作成しています。また、総務省通知では、作成する財務諸表について2つの推奨モデルが示されており、いずれかのモデルを用いて作成・公表することとされています。

本市では2つのモデルのそれぞれの特徴などを検討し、これまで作成してきた旧総務省方式からの継続性や、従来からの決算書との比較のしやすさなどから「総務省方式改訂モデル」を採用し、平成20年度決算より新制度に基づく財務諸表を作成しています。

## 3. 財務諸表（財務4表）について

新公会計制度に基づく財務諸表とは、下記の4つの表のことで、それぞれの表は互いに関連をもち4つが別々の視点でその団体の財政状況を表しています。

### 貸借対照表（バランスシート）【資産や負債の状況がわかる表】

地方公共団体が保有している資産と、その資産をどのような財源で賄ってきたかを総括的に表す。

### **行政コスト計算書 【受益者負担の状況がわかる表】**

1年間の行政活動のうち資産形成に結びつかない行政サービスに係る経費と、その行政サービスの直接の対価として得られた財源の対比を表す。

### **純資産変動計算書 【純粋な資産額の変動】**

地方公共団体が保有する純粋な資産が1年間でどのように変動したかを表す。

### **資金収支計算書 【資金収支の総括表】**

資金の出入りの情報を「経常的」、「公共資産整備」、「投資・財務的」の3つの区分に分けて表す。

## **4 . 対象会計及び団体について**

地方公共団体全体の財政状況を明らかにするため、財務4表は、普通会計ベース及び公営事業会計をあわせた全会計ベースと、本市と連携協力して行政サービスを実施している関係団体を加えた連結ベースで作成しています。

なお、普通会計とは、会計区分が異なる自治体間の比較を容易にするために設けられた統計用の基準で、本市においては、一般会計に母子父子寡婦福祉資金貸付事業特別会計、公共用地先行取得事業特別会計及び麻溝台・新磯野第一整備地区土地区画整理事業特別会計の全部並びに自動車駐車場事業特別会計、介護保険事業特別会計、後期高齢者医療事業特別会計及び公債管理特別会計の一部を加えたものです。

また、公営事業会計とは、総務省の定める会計区分で、さらに公営企業会計とその他に分けられます。本市においては、公営事業会計の公営企業会計には下水道事業会計、自動車駐車場事業特別会計、簡易水道事業特別会計が分類され、公営事業会計のその他には、国民健康保険事業特別会計、介護保険事業特別会計、後期高齢者医療事業特別会計が分類されます。

## **5 . 今後について**

今後の地方公会計については、平成27年1月23日付総務大臣通知により、総務省が作成した「統一的な基準による地方公会計マニュアル」を参考にして、新たな統一的な基準による財務書類の作成等を平成27年度から平成29年度の3年間で実施するよう要請がされています。

本市においては、国から提供されたソフトウェアや関係機関による研修などを活用し、適正かつ効率的に新基準による地方公会計制度の導入を進めています。

本書中、各表の金額は表示単位未満を四捨五入していますが、端数処理上、合計が一致しない場合があります。

# 平成 27 年度 財務諸表の概要

## 1. 普通会計の財務諸表と平成 27 年度決算の概要

### (1) 貸借対照表 (バランスシート)

貸借対照表は、作成基準日(3月31日)における資産、負債、純資産の状況を表したもので、左側(借方)には市が保有する資産の累計額、右側(貸方)には、その資産の財源となった負債と純資産の累計額を記載しています。

(普通会計・平成28年3月31日現在)

(単位:億円)

	27年度	26年度	増減		27年度	26年度	増減
{資産の部}				{負債の部}			
1. 公共資産	8,172	8,172	0	1. 固定負債	2,995	3,035	40
(内有形固定資産)	(8,170)	(8,172)	(2)	2. 流動負債	337	310	27
2. 投資等	167	168	1	負債合計	3,332	3,345	13
3. 流動資産	263	256	7	{純資産の部}			
				純資産	5,270	5,251	19
資産合計	8,602	8,596	6	負債・純資産合計	8,602	8,596	6

平成 27 年度末の資産は、公共施設などの公共資産が 8,172 億円、各種団体への出資金や貸付金などの投資等が 167 億円、現金預金や未収金などの流動資産が 263 億円で、合計 8,602 億円となっています。負債は地方債や債務負担行為に基づく将来負担額など 3,332 億円となっており、資産のうち、返済することなく将来に引き継ぐことのできる純資産が 5,270 億円となっています。

平成 26 年度との比較では、資産が流動資産の増加などにより 6 億円増加、負債が固定負債の減少などにより 13 億円減少し、純資産が 19 億円増加しています。

### (2) 行政コスト計算書

行政コスト計算書は、人件費や社会保障給付費、減価償却費など、資産形成に結びつかない経常的な行政サービスの提供にかかる費用(コスト)と受益者負担分に相当する使用料・手数料などの収益との差額により、これらの行政サービスにかかる費用(コスト)を表しています。

(普通会計・平成27年4月1日～平成28年3月31日)

(単位:億円)

	主な内容	27年度	26年度	増減
{経常行政コスト}		2,153	2,104	49
1 人にかかるコスト	人件費、退職給与引当金繰入等	408	401	7
2 物にかかるコスト	委託料などの物件費、維持補修費、減価償却など	570	578	8
3 移転収支的なコスト	社会保障給付・補助金など	1,170	1,120	50
4 その他のコスト	公債費(利子分)、債務負担行為繰入など	5	5	0
{経常収益}	使用料・手数料、分担金・負担金、寄附金など	74	74	0
{純経常行政コスト}		2,079	2,030	49

平成 27 年度は、保育所等への施設型給付費の増加(約 33 億円)や障害児者介護給付費等の増加(約 11 億円)などによる経常行政コストの増加により、純経常行政コストは前年度より 49 億円増加し 2,079 億円となっています。

### (3) 純資産変動計算書

純資産変動計算書は、貸借対照表に計上されている純資産が前年度に比べどのように変動したかを示したものです。

(普通会計・平成27年4月1日～平成28年3月31日)

(単位:億円)

	主な内容	27年度	26年度	増減
(期首純資産残高)		5,251	5,296	45
純経常行政コスト	行政コスト計算書の純経常行政コスト	2,079	2,030	49
一般財源	地方税、地方交付税など	1,498	1,423	75
補助金等受入	国・県補助金など	598	562	36
臨時損益	災害復旧事業など	0	0	0
資産評価替えによる変動額		2	0	2
(期末純資産残高)		5,270	5,251	19

平成27年度末現在の純資産残高は5,270億円で、平成27年度の1年間で19億円増加しています。これは、地方税などの一般財源と補助金等受入による2,096億円に対し、純経常行政コストが2,079億円になったことによるものです。

### (4) 資金収支計算書

資金収支計算書は、貸借対照表に計上されている「歳計現金」の動き(収支)を表したものです。各種引当金繰入や減価償却費といった非現金支出を含まないことから、本市決算書の姿に最も近い内容となっていますが、決算書における款項目といった目的別の科目でなく、「経常的収支の部」「公共資産整備収支の部」「投資・財務的収支の部」の区分により、収支の状況を表しています。

(普通会計・平成27年4月1日～平成28年3月31日)

(単位:億円)

	主な内容	27年度	26年度	増減
経常的収支の部	経常的な行政活動に係る収支 (支出:人件費・社会保障給付など) (収入:地方税・補助金・使用料など)	351	338	13
公共資産整備収支の部	公共資産の整備に伴う収支 (支出:公共資産整備支出など) (収入:補助金・地方債発行額など)	62	61	1
投資・財務的収支の部	投資・貸付・基金に関する収支 (支出:貸付金・地方債償還額など) (収入:貸付金回収額など)	288	280	8
当年度歳計現金増減額		1	3	4
期首歳計現金残高		81	84	3
期末歳計現金残高		82	81	1

平成27年度における資金収支の状況は、1億円の増加となっています。

経常的収支の部において351億円の収支差額が生じていますが、公共資産整備収支の部及び投資・財務的収支の部において活用することで、全体としてバランスが取れた形となっています。

## 2. 地方公共団体全体の財務諸表（公営事業会計含む）

### （1）対象とする特別会計・公営企業会計

市の会計全体における財政状況を示すため、公営事業会計を含めた地方公共団体全体の財務諸表を作成しました。公営事業会計の対象となる特別会計及び公営企業会計は次のとおりです。

#### 〔 公営事業会計の範囲 〕

- ア 下水道事業会計
- イ 自動車駐車場事業特別会計
- ウ 簡易水道事業特別会計
- エ 国民健康保険事業特別会計（事業勘定）
- オ 国民健康保険事業特別会計（直営診療勘定）
- カ 介護保険事業特別会計
- キ 後期高齢者医療事業特別会計

- 1 母子父子寡婦福祉資金貸付事業特別会計、公共用地先行取得事業特別会計及び麻溝台・新磯野第一整備地区土地区画整理事業特別会計は、決算統計上、全て普通会計に含まれるため、公営事業会計の対象外です。
- 2 公債管理特別会計は、決算統計上、普通会計と他の特別会計、公営企業会計に含まれるため、公営事業会計の対象外としました。

### （2）地方公共団体全体の貸借対照表

〔地方公共団体全体・平成28年3月31日現在〕

（単位：億円）

	27年度	26年度	増減		27年度	26年度	増減
〔資産の部〕				〔負債の部〕			
1. 公共資産	10,940	10,982	42	1. 固定負債	4,583	4,681	98
(内有形固定資産)	(10,779)	(10,820)	( 41)	2. 流動負債	442	418	24
2. 投資等	251	258	7	負債合計	5,025	5,099	74
3. 流動資産	335	339	4	〔純資産の部〕			
				純資産	6,501	6,480	21
資産合計	11,526	11,579	53	負債・純資産合計	11,526	11,579	53

平成27年度末の資産は、公共施設などの公共資産が1兆940億円、各種団体への出資金や貸付金などの投資等が251億円、現金預金や未収金などの流動資産が335億円で、合計1兆1,526億円となっています。負債は地方債や債務負担行為に基づく将来負担額など5,025億円となっており、資産のうち、返済することなく将来に引き継ぐことのできる純資産が6,501億円となっています。

平成26年度との比較では、資産が53億円減少、負債が74億円減少し、純資産が21億円増加しています。

### (3) 地方公共団体全体の行政コスト計算書

(地方公共団体全体・平成27年4月1日～平成28年3月31日) (単位:億円)

	主な内容	27年度	26年度	増減
(経常行政コスト)		3,503	3,325	178
1 人にかかるコスト	人件費、退職給与引当金繰入等	425	417	8
2 物にかかるコスト	委託料などの物件費、維持補修費、減価償却など	732	736	4
3 移転収支的なコスト	社会保障給付・補助金など	2,302	2,125	177
4 その他のコスト	公債費(利子分)、債務負担行為繰入など	44	47	3
(経常収益)	使用料・手数料、分担金・負担金、寄附金など	1,078	962	116
(純経常行政コスト)		2,425	2,363	62

平成27年度の純経常行政コストは前年度より62億円増加した2,425億円となっています。

### (4) 地方公共団体全体の純資産変動計算書

(地方公共団体全体・平成27年4月1日～平成28年3月31日) (単位:億円)

	主な内容	27年度	26年度	増減
(期首純資産残高)		6,480	6,526	46
純経常行政コスト	行政コスト計算書の純経常行政コスト	2,425	2,363	62
一般財源	地方税、地方交付税など	1,498	1,423	75
補助金等受入	国・県補助金など	945	891	54
臨時損益	災害復旧事業など	0	0	0
資産評価替えによる変動額		2	0	2
その他		0	3	3
(期末純資産残高)		6,500	6,480	20

平成27年度末現在の純資産残高は6,500億円で、平成27年度の1年間で20億円増加しています。

### (5) 地方公共団体全体の資金収支計算書

(地方公共団体全体・平成27年4月1日～平成28年3月31日) (単位:億円)

	主な内容	27年度	26年度	増減
経常的収支の部	経常的な行政活動に係る収支 (支出:人件費・社会保障給付など) (収入:地方税・補助金・使用料など)	424	405	19
公共資産整備収支の部	公共資産の整備に伴う収支 (支出:公共資産整備支出など) (収入:補助金・地方債発行額など)	64	59	5
投資・財務的収支の部	投資・貸付・基金に関する収支 (支出:貸付金・地方債償還額など) (収入:貸付金回収額など)	358	349	9
当年度歳計現金増減額		2	3	5
期首歳計現金残高		279	282	3
期末歳計現金残高		281	279	2

平成27年度における資金収支の状況は、2億円の増加となっています。

経常的収支の部において424億円の収支差額が生じていますが、公共資産整備収支の部及び投資・財務的収支の部において活用することで、全体としてバランスが取れた形になっています。



### 3. 外郭団体等を含めた連結財務諸表

#### (1) 対象とする外郭団体等

普通会計と公営事業会計を連結した「地方公共団体全体の財務諸表」を作成しましたが、こうした普通会計や公営事業会計などにより自ら直接行う行政サービスのほかに、公益法人など関連の団体と連携協力しながら実施している行政サービスも数多くあります。こうしたことから、行政サービス全体のコストなどの財務状況を把握するためには、関連の団体を連結した財務諸表が必要となります。本市では、以下のとおり連結財務諸表を作成しました。

##### 〔 連結対象の範囲 〕

以下のいずれかの条件にあてはまる法人を連結対象としました。

一部事務組合及び広域連合

地方三公社

市が資本金・基本金等を50%以上出資している法人

次のうち2つ以上の項目が該当する法人

ア. 市が資本金・基本金等を25%以上出資している法人

イ. 法人の総収入額のうち市からの収入が50%以上である法人

ウ. 決定権のある役員等を市から派遣又は市職員等が兼務している法人

エ. 総負債額の50%以上を市が債務保証している法人

連結対象法人（カッコ内は連結対象となった事由）

- ・ 神奈川県後期高齢者医療広域連合 ( )
- ・ 相模原市土地開発公社 ( )
- ・ (公財) 相模原市まち・みどり公社 ( )
- ・ (公財) 相模原市民文化財団 ( )
- ・ (福) 相模原市社会福祉事業団 ( )
- ・ (公財) 相模原市健康福祉財団 ( )
- ・ (公財) 相模原市産業振興財団 ( )
- ・ (公財) 相模原市体育協会 ( )
- ・ (福) 相模原市社会福祉協議会 ( )
- ・ (公社) 相模原市防災協会 ( )
- ・ (公財) 相模原市勤労者福祉サービスセンター ( )
- ・ (株) さがみはら産業創造センター ( )
- ・ (一社) 相模原市観光協会 ( )

#### (2) 外郭団体等を含めた連結貸借対照表

〔連結・平成28年3月31日現在〕

(単位:億円)

	27年度	26年度	増減		27年度	26年度	増減
{資産の部}				{負債の部}			
1. 公共資産	11,116	11,176	60	1. 固定負債	4,511	4,606	95
(内有形固定資産)	(10,955)	(11,013)	( 58)	2. 流動負債	556	541	15
2. 投資等	302	306	4	負債合計	5,067	5,147	80
3. 流動資産	382	401	19	{純資産の部}			
				純資産	6,733	6,736	3
資産合計	11,800	11,883	83	負債・純資産合計	11,800	11,883	83

平成27年度末の資産は、公共施設などの公共資産が1兆1,116億円、各種団体への出資金や貸付金などの投資等が302億円、現金預金や未収金などの流動資産が382億円で、合計1兆1,800億円となっています。負債は地方債や債務負担行為に基づく将来負担額など5,067億円となっており、資産のうち、返済することなく将来に引き継ぐことのできる純資産が6,733億円となっています。

### (3) 外郭団体等を含めた連結行政コスト計算書

[連結・平成27年4月1日～平成28年3月31日]

(単位:億円)

	主な内容	27年度	26年度	増減
(経常行政コスト)		3,978	3,762	216
1 人にかかるコスト	人件費、退職給与引当金繰入等	452	443	9
2 物にかかるコスト	委託料などの物件費、維持補修費、減価償却など	749	752	3
3 移転収支的なコスト	社会保障給付・補助金など	2,718	2,510	208
4 その他のコスト	公債費(利子分)、債務負担行為繰入など	59	57	2
(経常収益)	使用料・手数料、分担金・負担金、寄附金など	1,342	1,214	128
(純経常行政コスト)		2,636	2,548	88

平成27年度の純経常行政コストは前年度より88億円増加した2,636億円となっています。

### (4) 外郭団体等を含めた連結純資産変動計算書

[連結・平成27年4月1日～平成28年3月31日]

(単位:億円)

	主な内容	27年度	26年度	増減
(期首純資産残高)		6,736	6,785	49
純経常行政コスト	行政コスト計算書の純経常行政コスト	2,636	2,548	88
一般財源	地方税、地方交付税など	1,498	1,423	75
補助金等受入	国・県補助金など	1,149	1,091	58
臨時損益	災害復旧事業など	0	0	0
資産評価替えによる変動額		2	0	2
その他		17	15	2
(期末純資産残高)		6,732	6,736	4

平成27年度末現在の純資産残高は6,732億円で、平成27年度の1年間で4億円減少しています。

### (5) 外郭団体等を含めた連結資金収支計算書

[連結・平成27年4月1日～平成28年3月31日]

(単位:億円)

	主な内容	27年度	26年度	増減
経常的収支の部	経常的な行政活動に係る収支 (支出:人件費・社会保障給付など) (収入:地方税・補助金・使用料など)	430	435	5
公共資産整備収支の部	公共資産の整備に伴う収支 (支出:公共資産整備支出など) (収入:補助金・地方債発行額など)	50	52	2
投資・財務的収支の部	投資・貸付・基金に関する収支 (支出:貸付金・地方債償還額など) (収入:貸付金回収額など)	392	377	15
当年度歳計現金増減額		12	6	18
期首歳計現金残高		336	330	6
期末歳計現金残高		324	336	12

平成27年度における資金収支の状況は、12億円の減少となっています。

経常的収支の部において430億円の収支差額が生じていますが、公共資産整備収支の部及び投資・財務的収支の部において活用することで、全体としてバランスが取れた形となっています。

## 4. 普通会計の分析と他市との比較

普通会計の財務諸表について、代表的な分析手法や市民一人当たり置き換えた数値により、分析及び他都市との比較を行います。なお、人口は住民基本台帳人口を使用し、平成28年1月1日時点の相模原市人口は716,643人です。

他市との比較に当たっては、現時点(平成28年8月1日現在)で平成27年度の財務諸表を公表している市がないため、平成26年度の数値による比較を行いました。

政令指定都市の平均は、総務省方式改訂モデルによる財務諸表を作成し、ホームページで比較可能な数値を公開している以下の9市の資料から本市が独自に算出したものです。

〔 札幌市・仙台市・横浜市・静岡市・名古屋市・大阪市・神戸市・岡山市・福岡市 〕

### (1) 社会資本の過去及び現世代負担率(純資産合計/公共資産合計)

公共資産のうち、過去及び現世代により既に負担済みの資産の割合を示します。

相模原市 (27年度)	相模原市 (26年度)	政令指定都市の平均 (26年度)
64.5%	64.3%	76.8%

平成27年度は、公共資産が増加しなかったことに対し、負債の減少(約13億円)により純資産が約19億円増加したため、この数値は0.2ポイント上昇しています。

### (2) 社会資本の将来世代負担率(地方債残高等/公共資産合計)

(1)とは逆に、公共資産のうち将来の世代が負担する割合を示します。

相模原市 (27年度)	相模原市 (26年度)	政令指定都市の平均 (26年度)
36.5%	36.4%	38.8%

地方債の借入により平成27年度の数値は上昇していますが、政令指定都市の平均との比較では、公共資産の整備に対する将来世代の負担率(地方債への依存度)は低いものとなっています。

### (3) 純資産比率(純資産合計/資産合計)

資産総額に対する純資産額の割合を示した数値です。企業会計における自己資本比率に対応するもので、数値が高いほど健全な財政状況を維持していると言えます。

相模原市 (27年度)	相模原市 (26年度)	政令指定都市の平均 (26年度)
61.3%	61.1%	64.7%

(1)と同様の理由により、平成27年度の数値は上昇しています。政令指定都市の平均との比較では、やや下回っています。

#### (4) 市民一人当たりの公共資産 (公共資産合計 / 住民基本台帳人口)

公共資産額を市民一人当たりの数値とすることで、市民一人当たりになだけの公共資産整備が行われているかを表します。また、規模の異なる他市との比較を行う目安になります。

(千円)

相模原市 (27年度)	相模原市 (26年度)	政令指定都市の平均 (26年度)
1,140	1,143	2,036

本市では、市民一人あたり 114 万円の公共資産整備が行われていることとなりますが、政令指定都市の平均との比較では低めの水準にあります。

#### (5) 市民一人当たりの負債額 (負債合計 / 住民基本台帳人口)

負債額を市民一人当たりの数値とすることで、市民一人当たりになだけの負債があるかを表します。また、規模の異なる他市との比較を行う目安になります。

(千円)

相模原市 (27年度)	相模原市 (26年度)	政令指定都市の平均 (26年度)
465	468	833

市民一人当たりの負債額は、平成 27 年度は 3 千円減少しました。政令指定都市の平均との比較では、依然として低い水準にあります。

#### (6) 市民一人当たりの純経常行政コスト

##### (純経常行政コスト / 住民基本台帳人口)

純経常行政コストを市民一人当たりの数値とすることで、市民一人当たりになだけの行政コストがかかっているかを表します。また、規模の異なる他市との比較を行う目安になります。

(千円)

相模原市 (27年度)	相模原市 (26年度)	政令指定都市の平均 (26年度)
290	283	344

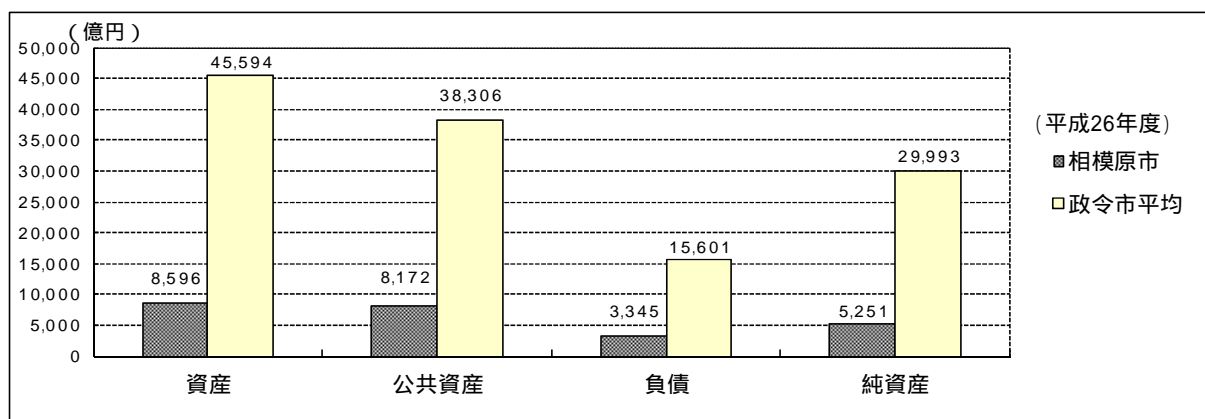
この数値は、(1)~(5)の資産や負債のストックに関する数値よりも、単年度の行政活動の結果が現れ易く、また、スケールメリットの出易いものとなっています。

平成 27 年度は、社会保障費の増加などにより、市民一人当たりの純経常行政コストは 7 千円増加しています。政令指定都市の平均との比較では、コストは抑えられていると言えます。

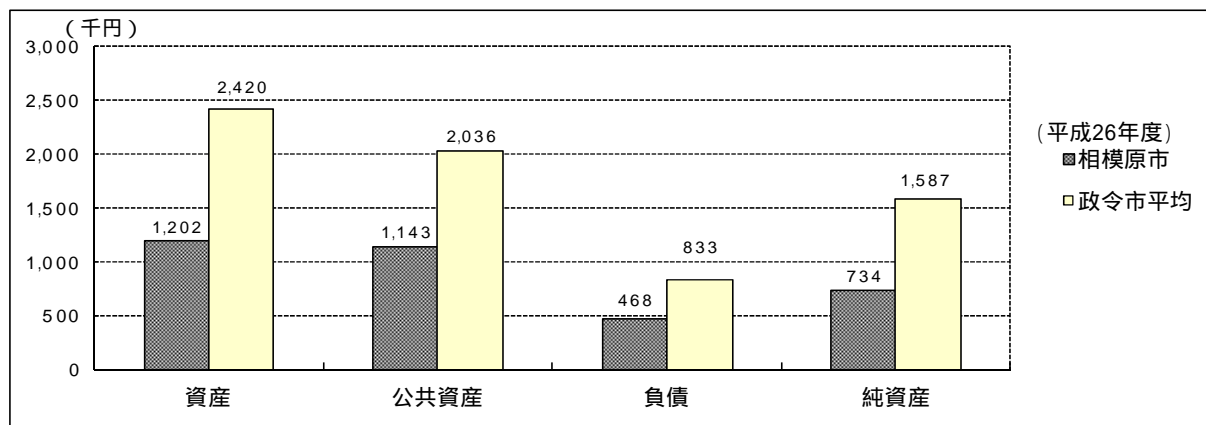
## (7) 貸借対照表(バランスシート)全体の比較

項目	相模原市 (27年度)		相模原市 (26年度)		政令指定都市の平均 (26年度)	
	残高 単位:百万円	一人当たり 単位:千円	残高 単位:百万円	一人当たり 単位:千円	残高 単位:百万円	一人当たり 単位:千円
資産の部	860,209	1,200	859,639	1,202	4,559,423	2,420
公共資産	817,246	1,140	817,184	1,143	3,830,631	2,036
投資等	16,691	23	16,847	23	511,961	266
流動資産	26,272	37	25,608	36	216,831	118
負債の部	333,231	465	334,477	468	1,560,141	833
固定負債	299,510	418	303,484	425	1,398,372	745
流動負債	33,721	47	30,993	43	161,769	88
純資産の部	526,978	735	525,162	734	2,999,282	1,587
負債・純資産合計	860,209	1,200	859,639	1,202	4,559,423	2,420

政令指定都市の平均との比較



政令指定都市の平均との比較(一人当たり)

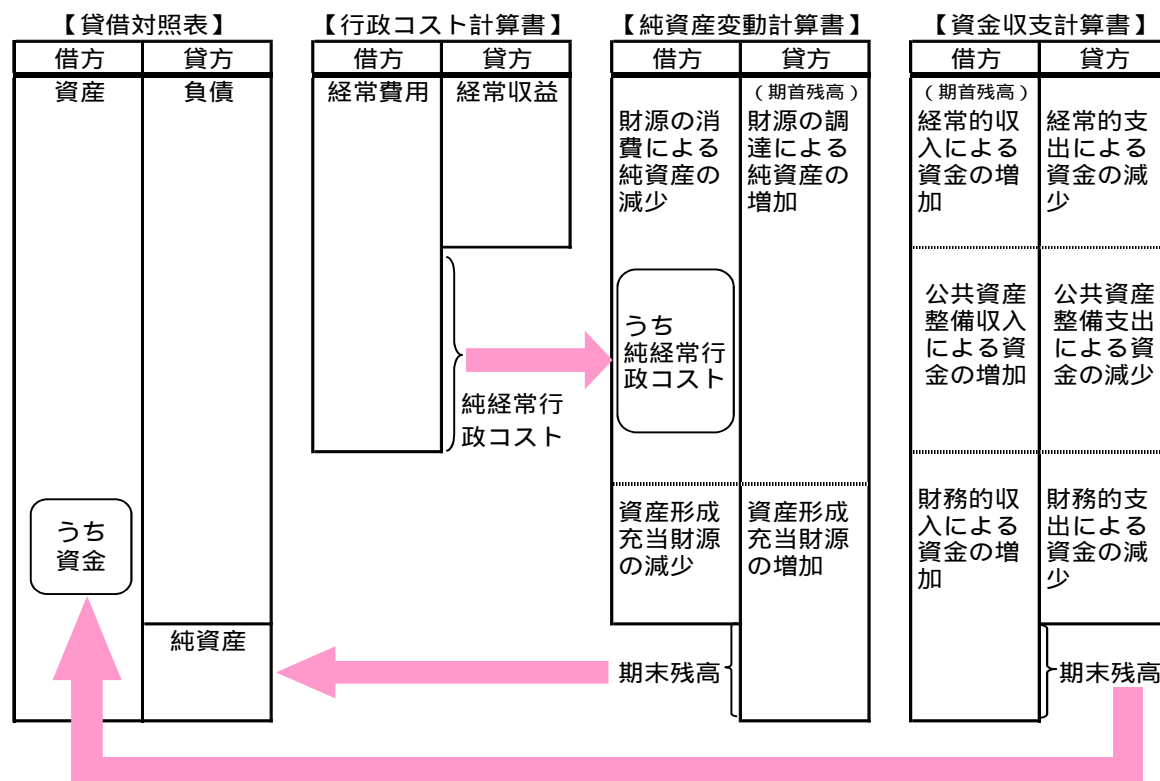


他市との比較に当たっては、現時点(平成28年8月1日現在)で平成27年度の財務諸表を公表している市がないため、平成26年度の数値による比較を行いました。

# 平成 27 年度 各財務諸表の解説

## 1 . 財務 4 表の相関図

新地方公会計制度に基づく財務諸表において、4つの表は下記の図のように関連しています。



【資金収支計算書】は資金の動きを表す計算書ですが、期末資金残高は【貸借対照表】の残高と必ず一致します。すなわち【資金収支計算書】は【貸借対照表】に計上されている資金の増減明細ということになります。

【貸借対照表】の純資産は、国・都道府県からの補助金や自団体の財源で既に負担した部分を表していますが、この純資産の変動を表したものが【純資産変動計算書】になります。

【行政コスト計算書】は【純資産変動計算書】における純経常行政コストの詳細な内訳明細です。1年間にかかった経常行政コスト総額から受益者負担である経常収益を控除することで、一般財源、補助金受入等で負担すべき純経常行政コストが算出されます。

## 2 . 普通会計財務諸表

### 《普通会計 貸借対照表》

#### ( 1 ) 貸借対照表とは [参照 : P 1 7]

借 方	貸 方
〔資産の部〕 有形固定資産	〔負債の部〕 固定負債 流動負債
投資等	〔純資産の部〕 公共資産等整備 国県補助金等
流動資産	公共資産等整備 一般財源等 その他一般財源

貸借対照表とは、作成基準日(会計年度の最終日)において、市が保有するすべての資産・負債等のストック(財貨の貯蔵量)の状況を総括的に表示したもので、過去から累積された資産・負債等の状況をわかりやすくしたものです。

左側(借方)には『資産の部』として有形固定資産・投資等(投資及び出資金・貸付金・基金)及び流動資産(現金・預金等)など、本市が基準日において所有する財産の状況を記載しています。

右側(貸方)には、資産の部に計上された財産を形成するための財源となった資金を『負債の部』と『純資産の部』に分けて載せています。

このうち、『負債の部』は、固定負債と流動負債に分けて、地方債・債務負担行為・退職手当引当金など将来において負担しなければならないものを記載しています。

『純資産の部』は、『資産の部』から『負債の部』を差し引いたものをいい、公共資産等整備国県補助金等、公共資産等整備一般財源等及びその他一般財源等(市税等)がこれに該当します。

つまり、上図を式で表しますと、『**資産の部**』 = 『**負債の部**』 + 『**純資産の部**』  
となり、左右のバランスのとれた対照表となります。

貸借対照表を家計に例えると、以下のように表すことができます。

資産の部	負債の部		資産の部	負債の部
・有形固定資産	・固定負債 ・流動負債	家計に例えた 場合  ⇒	・所有している土地 や建物など	・住宅ローンの残高 (翌年度支払い分 を除く)
・投資等	純資産の部		・友人への貸付金や 定期預金など	・住宅ローンの残高 (翌年度支払い分)
・流動資産	・国・県補助金等 ・一般財源等		・現金や普通預金な ど	純資産の部 ・親からの援助金な ど(資産の形成に つながるもの) ・自己資産

## (2) 作成基準

平成19年10月に総務省が公表した「新地方公会計制度実務研究会報告書」(以下、「総務省報告書」という。)に示された財務諸表のモデルのうち、「総務省方式改訂モデルに基づく財務諸表作成要領」に基づき作成しました。主な作成手法は次のとおりです。

### 作成基準日

平成28年3月31日現在で作成しています。

### 基礎数値

昭和44年度以降の決算統計のデータを用いています。

### 対象会計範囲

普通会計を対象に作成しています。普通会計とは、会計区分が異なる自治体間の比較を容易にするために設けられた統計用の基準で、本市においては、一般会計に母子父子寡婦福祉資金貸付事業特別会計公共用地先行取得事業特別会計及び麻溝台・新磯野第一整備地区土地区画整理事業特別会計の全部並びに自動車駐車場事業特別会計、介護保険事業特別会計、後期高齢者医療事業特別会計及び公債管理特別会計の一部を加えたものです。

### 出納整理期間

出納整理期間(4月1日~5月31日)の出納は、貸借対照表作成の基準日(3月31日)までに終了したものとして処理しています。

### 公共資産の評価方法

資産評価の基準は、総務省報告書において再調達価額を標準としていますが、再調達価額による台帳整備については段階的整備が認められており、本市においては、平成27年度は公共資産のうち売却可能資産のみを時価評価し、有形固定資産については『取得原価主義』により積算を行っています。具体的には、昭和44年度以降の決算統計における普通建設事業費のデータを有形固定資産の取得原価として用いています。

なお、他団体(国・県・民間等)に支出した負担金、補助金等によって形成された有形固定資産は他団体の所有物であるため貸借対照表には計上していませんが、補助額累計については欄外に表示しています。

また、有形固定資産は、総務省報告書で示された耐用年数に従い、残存価額をゼロとする定額法により減価償却しています。なお、土地については減価償却をしません。耐用年数は、次の耐用年数表のとおりとなっています。



〔 有形固定資産の耐用年数表 〕

区 分	耐用年数	区 分	耐用年数
<b>生活インフラ・国土保全</b>	-	<b>環境衛生</b>	2 5
(1) 道路	4 8	<b>産業振興</b>	-
(2) 橋りょう	6 0	(1) 商工	2 5
(3) 河川	4 9	(2) 労働	2 5
(4) 砂防	5 0	(3) 農林水産業	-
(5) 海岸保全	3 0	ア 造林	2 5
(6) 港湾	4 9	イ 林道	4 8
(7) 都市計画	-	ウ 治山	3 0
ア 街路	4 8	エ 砂防	5 0
イ 都市下水路	2 0	オ 漁港	5 0
ウ 区画整理	4 0	カ 農業農村整備	2 0
エ 公園	4 0	キ 海岸保全	3 0
オ その他	2 5	ク その他	2 5
(8) 住宅	4 0	<b>消防</b>	-
(9) 空港	2 5	(1) 庁舎	5 0
(10) その他	2 5	(2) その他	1 0
<b>教育</b>	5 0	<b>総務費</b>	-
<b>福祉</b>	-	(1) 庁舎等	5 0
(1) 保育所	3 0	(2) その他	2 5
(2) その他	2 5		

**投資等**

・投資及び出資金

他団体への出資や出捐金を計上しています。

計上額については、時価評価のあるものは基準日での時価額を、無いものについては、出資先の財務状況から調整した価値を用いています。

なお、投資及び出資の実額と計上額の差は純資産の部の「資産評価差額」に計上しています。

・長期延滞債権

市税や使用料などに係る平成26年度以前からの未納額に、平成27年度に発生した未納額のうち平成26年度以前にも未納額がある人の分を加えた額を計上しています。

・回収不能見込額

長期延滞債権のうち、時効等の理由により回収が困難であると見込まれるものを計上しています。

1件あたり100万円未満の債権については「不納欠損額÷(滞納繰越収入額+不納欠損額)」の過去5年間の平均値を用いて導いた理論値を、100万円以上の高額債権については、個別に徴収可能性を考慮して積算した予想額を合計した額を計上しています。

## 流動資産

### ・未収金

市税や使用料などに係る収入未済額のうち長期延滞債権以外の額を計上しています。

## 固定負債

### ・地方債

地方債の年度末残高のうち、翌年度の元金償還予定額を控除した額を計上しています。

### ・長期未払金

市が他団体に対し行っている債務負担行為のうち、既に契約相手の履行が完了するなど債務が確定しているものについて、平成29年度以降の支払い分を計上しています。

平成28年度支払い分については流動負債の「未払金」欄に、債務負担行為の全額については欄外注記にそれぞれ記載しています。

### ・退職手当引当金

全職員(特別職を含む)が年度末に普通退職したと想定し積算した退職手当総額を計上しています。

## 流動負債

### ・賞与引当金

平成28年度夏季一時金のうち、平成27年度中の勤務状況により支給すべき額が発生した分を引当金として計上しています。具体的には、夏季一時金の算定対象期間である平成27年12月から平成28年5月のうち、平成27年度中の4か月分を引当ての対象として積算しています。

## 純資産

資産を取得する財源として、負債を差し引いたものをいい、公共資産等整備国県補助金等、公共資産等整備一般財源等、その他一般財源等、資産評価差額に区分しています。

公共資産の評価方法について、本市では「総務省方式改訂モデル」を採用していることから固定資産台帳の整備を段階的に進めています。

### ( 3 ) 平成 2 7 年度普通会計の貸借対照表

#### 貸借対照表

(平成28年3月31日現在)

(単位：千円)

借	方	貸	方
[資産の部]		[負債の部]	
1 公共資産		1 固定負債	
(1) 有形固定資産		(1) 地方債	243,777,334
生活インフラ・国土保全	470,217,771	(2) 長期未払金	
教育	212,236,649	物件の購入等	8,498,438
福祉	17,397,854	債務保証又は損失補償	0
環境衛生	41,110,311	その他	19,319,977
産業振興	14,611,138	長期未払金計	27,818,415
消防	17,698,105	(3) 退職手当引当金	27,914,311
総務	43,748,588	(4) 損失補償等引当金	0
有形固定資産合計	817,020,416	固定負債合計	299,510,060
(2) 売却可能資産	225,724	2 流動負債	
公共資産合計	817,246,140	(1) 翌年度償還予定地方債	25,923,802
2 投資等		(2) 短期借入金(翌年度繰上充用金)	0
(1) 投資及び出資金		(3) 未払金	979,187
投資及び出資金	2,322,391	(4) 翌年度支払予定退職手当	4,513,611
投資損失引当金	0	(5) 賞与引当金	2,304,380
投資及び出資金計	2,322,391	流動負債合計	33,720,980
(2) 貸付金	634,723	負債合計	333,231,040
(3) 基金等		[純資産の部]	
退職手当目的基金	0	1 公共資産等整備国県補助金等	114,625,551
その他特定目的基金	5,058,370	2 公共資産等整備一般財源等	586,581,191
土地開発基金	2,000,000	3 その他一般財源等	174,369,096
その他定額運用基金	2,454,258	4 資産評価差額	140,045
退職手当組合積立金	0	純資産合計	526,977,691
基金等計	9,512,628		
(4) 長期延滞債権	5,167,233		
(5) 回収不能見込額	946,254		
投資等合計	16,690,721		
3 流動資産			
(1) 現金預金			
財政調整基金	11,124,826		
減債基金	6,123,786		
歳計現金	8,233,462		
現金預金計	25,482,074		
(2) 未収金			
地方税	599,316		
その他	278,687		
回収不能見込額	88,207		
未収金計	789,796		
流動資産合計	26,271,870		
資産合計	860,208,731	負債・純資産合計	860,208,731

1 他団体及び民間への支出金により形成された資産	生活インフラ・国土保全	67,308,983 千円
	教育	623,914 千円
	福祉	27,633,137 千円
	環境衛生	4,703,698 千円
	産業振興	14,359,520 千円
	消防	1,207,027 千円
	総務	5,456,798 千円
	計	121,293,077 千円
上の支出金に充当された財源	国県補助金等	千円
	地方債	千円
	一般財源等	121,293,077 千円
	計	121,293,077 千円
2 債務負担行為に関する情報	物件の購入等	70,332 千円
	債務保証又は損失補償	254,342 千円
	(うち共同発行地方債に係るもの)	千円)
	その他	32,909,386 千円
3 地方債残高(翌年度償還予定額を含む)のうち221,371,533千円については、償還時に地方交付税の算定の基礎に含まれることが見込まれているものです。		
4 普通会計の将来負担に関する情報		

項目	金額	[内訳]	
		負債計上 [(翌年度償還予定)地方債・ (長期)未払金・引当金]	注記 [契約債務・ 偶発債務]
普通会計の将来負担額	377,791,526 千円		
[内訳] 普通会計地方債残高	270,808,475 千円	270,808,475 千円	
債務負担行為支出予定額	28,797,602 千円	28,797,602 千円	0 千円
公営事業地方債負担見込額	43,154,648 千円		43,154,648 千円
一部事務組合等地方債負担見込額	0 千円		0 千円
退職手当負担見込額	32,427,922 千円	32,427,922 千円	
第三セクター等債務負担見込額	2,602,879 千円	0 千円	735,799 千円
連結実質赤字額	0 千円		0 千円
一部事務組合等実質赤字負担額	0 千円		0 千円
基金等将来負担軽減資産	330,342,006 千円		
[内訳] 地方債償還額等充当基金残高	26,425,682 千円		
地方債償還額等充当歳入見込額	82,544,791 千円		
地方債償還額等充当交付税見込額	221,371,533 千円		
(差引)普通会計が将来負担すべき実質的な負債	47,449,520 千円		

5 有形固定資産のうち、土地は421,664,750千円です。また、有形固定資産の減価償却累計額は486,033,822千円です。

## (4) 貸借対照表の見方

### 公共資産

有形固定資産と売却可能資産に区分して計上しています。

(1)有形固定資産  
資産の評価方法は再調達価額が基本とされていますが、資産台帳の段階的の整備が認められていることから、平成27年度決算では取得原価主義により積算し、行政目的別に表示しています。土地以外の資産については定額法により減価償却しています。

(2)売却可能資産  
市が所有する土地のうち売却可能なものを時価評価により計上しています。

### 投資等

投資及び出資金・貸付金・基金の年度末残高に加え、前年度以前から収入未済となっている債権なども計上しています。

基金のうち、流動性の高い財政調整基金などは流動資産に区分して計上しています。

また、長期延滞債権のうち、過去の実績から最終的に不納欠損となる可能性がある額を按分計算するなどにより積算し回収不能見込額として計上しています。

### 流動資産

歳計現金（形式収支額）や流動性の高い基金のほか、平成27年度に発生した収入未済額（長期延滞債権振替分は除く）を未収金として計上しています。

未収金については、過去の実績から最終的に不納欠損となる可能性がある額を按分計算するなどにより積算し回収不能見込額として計上しています。

	借	方
[資産の部]		
1 公共資産		
(1) 有形固定資産		
生活インフラ・国土保全	470,217,771	
教育	212,236,649	
福祉	17,397,854	
環境衛生	41,110,311	
産業振興	14,611,138	
消防	17,698,105	
総務	43,748,588	
有形固定資産合計		817,020,416
(2) 売却可能資産		225,724
公共資産合計		817,246,140
2 投資等		
(1) 投資及び出資金		
投資及び出資金	2,322,391	
投資損失引当金	0	
投資及び出資金計		2,322,391
(2) 貸付金		634,723
(3) 基金等		
退職手当目的基金	0	
その他特定目的基金	5,058,370	
土地開発基金	2,000,000	
その他定額運用基金	2,454,258	
退職手当組合積立金	0	
基金等計		9,512,628
(4) 長期延滞債権		5,167,233
(5) 回収不能見込額		946,254
投資等合計		16,690,721
3 流動資産		
(1) 現金預金		
財政調整基金	11,124,826	
減債基金	6,123,786	
歳計現金	8,233,462	
現金預金計		25,482,074
(2) 未収金		
地方税	599,316	
その他	278,687	
回収不能見込額	88,207	
未収金計		789,796
流動資産合計		26,271,870
資産合計		860,208,731

(単位：千円)

貸		方	
<b>[負債の部]</b>			
1	固定負債		
(1)	地方債		243,777,334
(2)	長期未払金		
	物件の購入等	8,498,438	
	債務保証又は損失補償	0	
	その他	19,319,977	
	長期未払金計		27,818,415
(3)	退職手当引当金		27,914,311
(4)	損失補償等引当金		0
	固定負債合計		299,510,060
2	流動負債		
(1)	翌年度償還予定地方債		25,923,802
(2)	短期借入金(翌年度繰上充用金)		0
(3)	未払金		979,187
(4)	翌年度支払予定退職手当		4,513,611
(5)	賞与引当金		2,304,380
	流動負債合計		33,720,980
	<b>負債合計</b>		<b>333,231,040</b>
<b>[純資産の部]</b>			
1	公共資産等整備国県補助金等		114,625,551
2	公共資産等整備一般財源等		586,581,191
3	その他一般財源等		174,369,096
4	資産評価差額		140,045
	<b>純資産合計</b>		<b>526,977,691</b>
	<b>負債・純資産合計</b>		<b>860,208,731</b>

地方債

年度末の地方債残高から翌年度償還予定額(流動負債に別途計上)を差し引いた額を計上しています。

長期未払金

債務負担行為のうち、既に契約相手の履行が完了するなど債務が確定しているものについて、平成29年度以降の支払い分を計上しています。翌年度(平成28年度)支払い分は流動負債(未払金)に計上しています。

退職手当引当金

特別会計の従事者も含めた市職員が年度末に全員普通退職した場合の退職手当支給を全額計上しています。

流動負債

地方債の「翌年度償還予定額」や債務負担行為確定分に係る翌年度支払い分として「未払金」「翌年度支払予定退職手当」などを計上しています。

このうち「賞与引当金」は翌年度夏季一時金の支払予定額のうち平成27年度勤務に対する手当分を引当てたものです。

純資産

資産合計 - 負債合計の金額を意味します。

公共資産等整備国県補助金等

公共資産の整備に充当した補助金や一般財源の累計額を有形固定資産同様に減価償却した額を計上しています。

公共資産等整備一般財源等

その他一般財源

純資産合計から公共資産等整備国県補助金・一般財源、資産評価差額を差し引いた額を表示しています。  
貸借対照表に計上される負債のうち、他団体に対する資産整備についての補助金やその他行政コストに充てた地方債残高などが計上されています。

## ( 5 ) 平成 2 6 年度の貸借対照表と比較して

### 概 要

平成 2 6 年度との比較では、資産は約 6 億円増加し、負債は約 1 3 億円減少したため、その結果、純資産は約 1 9 億円増加しています。

### 資 産

#### ア 公共資産

公共資産のうち有形固定資産は、普通建設事業費の減少や減価償却による減少などにより、約 2 億円減少しています。

有形固定資産を行政目的別にみると、「生活インフラ・国土保全」が約 4 9 億円増加していますが、「教育」、「福祉」、「環境衛生」、「産業振興」、「消防」、「総務」については資産の償却に伴い資産額が減少しています。

#### イ 投資等

投資等は、長期延滞債権の減少などにより、全体で約 1 億円減少しています。

#### ウ 流動資産

減債基金の積立による増加などにより、全体では約 7 億円増加しています。

### 負 債

#### ア 固定負債

地方債は増加（約 1 4 億円）しましたが、長期未払金の減少（約 2 2 億円）や退職手当引当金の減少（約 3 1 億円）などにより、全体で約 4 0 億円減少しています。

#### イ 流動負債

流動負債は、翌年度償還予定地方債の増加などにより、約 2 7 億円増加しています。

### 純資産

公共資産等整備一般財源等の増加（約 4 4 億円）や、行政コストの増加に伴うその他一般財源等の減少（約 2 8 億円）により、全体では約 1 9 億円増加しています。

相模原市普通会計貸借対照表 比較表

(単位：千円)

借方	27年度			26年度			27年 - 26年度 差額
	金額	市民一人当たり	構成比%	金額	市民一人当たり	構成比%	
<b>[資産の部]</b>							
<b>1. 公共資産</b>							
(1) 有形固定資産	817,020,416	1,140	95.0%	817,184,187	1,143	95.1%	163,771
生活インフラ・国土保全	470,217,771	656	54.7%	465,326,690	651	54.1%	4,891,081
教育	212,236,649	296	24.7%	213,781,840	299	24.9%	1,545,191
福祉	17,397,854	24	2.0%	18,272,783	26	2.1%	874,929
環境衛生	41,110,311	57	4.8%	42,520,116	59	4.9%	1,409,805
産業振興	14,611,138	20	1.7%	15,346,570	21	1.8%	735,432
消防	17,698,105	25	2.1%	17,882,456	25	2.1%	184,351
総務	43,748,588	61	5.1%	44,053,732	62	5.1%	305,144
(2) 売却可能資産	225,724	0	0.0%	649	0	0.0%	225,075
<b>公共資産合計</b>	<b>817,246,140</b>	<b>1,140</b>	<b>95.0%</b>	<b>817,184,836</b>	<b>1,143</b>	<b>95.1%</b>	<b>61,304</b>
<b>2. 投資等</b>							
(1) 投資及び出資金	2,322,391	3	0.3%	2,321,496	3	0.3%	895
投資及び出資金	2,322,391	3	0.3%	2,321,496	3	0.3%	895
投資損失引当金	0	0	0.0%	0	0	0.0%	0
(2) 貸付金	634,723	1	0.1%	589,376	1	0.1%	45,347
(3) 基金等	9,512,628	13	1.1%	9,669,675	14	1.1%	157,047
退職手当目的基金	0	0	0.0%	0	0	0.0%	0
その他特定目的基金	5,058,370	7	0.6%	5,215,502	7	0.6%	157,132
土地開発基金	2,000,000	3	0.2%	2,000,000	3	0.2%	0
その他定額運用基金	2,454,258	3	0.3%	2,454,173	3	0.3%	85
退職手当組合積立金	0	0	0.0%	0	0	0.0%	0
(4) 長期延滞債権	5,167,233	7	0.6%	5,339,821	7	0.6%	172,588
(5) 回収不能見込額	946,254	1	0.1%	1,073,352	2	0.1%	127,098
<b>投資等合計</b>	<b>16,690,721</b>	<b>23</b>	<b>1.9%</b>	<b>16,847,016</b>	<b>24</b>	<b>2.0%</b>	<b>156,295</b>
<b>3. 流動資産</b>							
(1) 現金預金	25,482,074	36	3.0%	24,848,535	35	2.9%	633,539
財政調整基金	11,124,826	16	1.3%	12,211,357	17	1.4%	1,086,531
減債基金	6,123,786	9	0.7%	4,543,027	6	0.5%	1,580,759
歳計現金	8,233,462	11	1.0%	8,094,151	11	0.9%	139,311
(2) 未収金	789,796	1	0.1%	759,840	1	0.1%	29,956
地方税	599,316	1	0.1%	636,554	1	0.1%	37,238
その他	278,687	0	0.0%	167,542	0	0.0%	111,145
回収不能見込額	88,207	0	0.0%	44,256	0	0.0%	43,951
<b>流動資産合計</b>	<b>26,271,870</b>	<b>37</b>	<b>3.1%</b>	<b>25,608,375</b>	<b>36</b>	<b>3.0%</b>	<b>663,495</b>
<b>資産合計</b>	<b>860,208,731</b>	<b>1,200</b>	<b>100.0%</b>	<b>859,640,227</b>	<b>1,202</b>	<b>100.0%</b>	<b>568,504</b>

貸方	27年度			26年度			27年度 - 26年度 差額
	金額	市民一人当たり	構成比%	金額	市民一人当たり	構成比%	
<b>[負債の部]</b>							
<b>1. 固定負債</b>							
(1) 地方債	243,777,334	340	28.3%	242,424,997	339	28.2%	1,352,337
(2) 長期未払金	27,818,415	39	3.2%	30,002,302	42	3.5%	2,183,887
物件の購入等	8,498,438	12	1.0%	9,793,771	14	1.1%	1,295,333
債務保証又は損失補償	0	0	0.0%	0	0	0.0%	0
その他	19,319,977	27	2.2%	20,208,531	28	2.4%	888,554
(3) 退職手当引当金	27,914,311	39	3.2%	31,057,126	43	3.6%	3,142,815
(4) 損失補償等引当金	0	0	0.0%	0	0	0.0%	0
<b>固定負債合計</b>	<b>299,510,060</b>	<b>418</b>	<b>34.8%</b>	<b>303,484,425</b>	<b>424</b>	<b>35.3%</b>	<b>3,974,365</b>
<b>2. 流動負債</b>							
(1) 翌年度償還予定地方債	25,923,802	36	3.0%	23,097,728	32	2.7%	2,826,074
(2) 短期借入金(翌年度繰上充用金)	0	0	0.0%	0	0	0.0%	0
(3) 未払金	979,187	1	0.1%	1,540,620	2	0.2%	561,433
(4) 翌年度支払予定退職手当	4,513,611	6	0.5%	4,100,000	6	0.5%	413,611
(5) 賞与引当金	2,304,380	3	0.3%	2,254,787	3	0.3%	49,593
<b>流動負債合計</b>	<b>33,720,980</b>	<b>47</b>	<b>3.9%</b>	<b>30,993,135</b>	<b>43</b>	<b>3.6%</b>	<b>2,727,845</b>
<b>負債合計</b>	<b>333,231,040</b>	<b>465</b>	<b>38.7%</b>	<b>334,477,560</b>	<b>468</b>	<b>38.9%</b>	<b>1,246,520</b>
<b>[純資産の部]</b>							
1. 公共資産等整備国庫補助金等	114,625,551	160	13.3%	114,625,306	160	13.3%	245
2. 公共資産等整備一般財源等	586,581,191	819	68.2%	582,167,737	814	67.7%	4,413,454
3. その他一般財源等	174,369,096	243	20.3%	171,588,228	240	20.0%	2,780,868
4. 資産評価差額	140,045	0	0.0%	42,148	0	0.0%	182,193
<b>純資産合計</b>	<b>526,977,691</b>	<b>735</b>	<b>61.3%</b>	<b>525,162,667</b>	<b>734</b>	<b>61.1%</b>	<b>1,815,024</b>
<b>負債及び純資産合計</b>	<b>860,208,731</b>	<b>1,200</b>	<b>100.0%</b>	<b>859,640,227</b>	<b>1,202</b>	<b>100.0%</b>	<b>568,504</b>

住民基本台帳人口(各年度1月1日現在)	716,643 人	715,145 人
---------------------	-----------	-----------



## 《普通会計 行政コスト計算書》

### 行政コスト計算書とは

バランスシートは資産、負債等の状況を明らかにするものでしたが、本市の活動は将来の世代も利用できる資産の形成だけでなく、各種の行政サービスも提供しています。この資産形成につながらない市民への行政サービスにどれだけ費用（コスト）がかかり、それをどのような歳入で賄ったかを示すものが行政コスト計算書です。

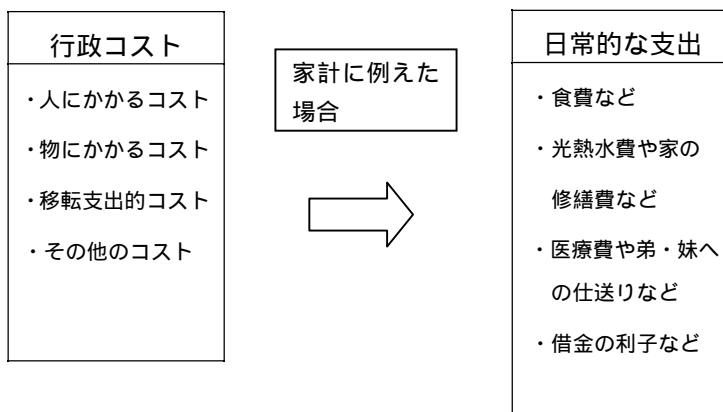
計上をするコストの範囲は、当該年度の市民に提供した行政サービスに要する費用に、減価償却費、不納欠損額、退職手当引当金や賞与引当金への繰入額といった非現金支出を加えたものをコストの範囲としており、企業会計での経常経費の明細表に対応するものです。

目的別経費は、生活インフラ・国土保全、教育、福祉など行政分野ごとに、また、性質別経費は、下表のとおり「人にかかるコスト」、「物にかかるコスト」、「移転支的的なコスト」、「その他のコスト」の4つに分類しています。

1 「人にかかるコスト」	人件費、退職手当引当金繰入等、賞与引当金繰入額
2 「物にかかるコスト」	物件費、維持補修費、減価償却費
3 「移転支的的なコスト」	社会保障給付、補助金等、他会計への支出額、他団体への公共資産整備補助金等
4 「その他のコスト」	失業対策費、公債費（利子分のみ）、債務負担行為繰入、不納欠損額等

なお、経常収益については、「使用料・手数料」「分担金・負担金・寄附金」といった具体的な行政サービスに対する対価として収入される科目を計上しています。なお、寄附金については、行政サービスの対価として収入するものではありませんが、寄附者により用途が特定の目的（行政サービス）に限られる場合が多いため、ここに計上しています。

行政コスト計算書を家計に例えると、以下のように表すことができます。（行政コスト計算書には資産形成につながらないものが計上されます。）



# 行政コスト計算書

〔自平成27年4月1日  
至平成28年3月31日〕

(単位：千円)

[経常行政コスト]

	総額	(構成比率)	生活インフラ・国土保全	教育	福祉	環境衛生	産業振興	消防	総務	議会	支払利息	回収不能見込計上額	その他
1													
(1)人件費	37,428,492	17.4%	3,428,899	5,478,851	7,917,855	5,023,331	835,742	5,707,746	8,146,316	889,752			0
(2)退職手当引当金繰入等	1,030,408	0.5%	83,332	149,867	221,984	139,867	23,395	159,214	227,794	24,965			0
(3)賞与引当金繰入額	2,304,380	1.1%	186,362	335,136	496,440	312,795	52,320	356,063	509,434	55,830			0
小計	40,763,280	18.9%	3,698,593	5,963,844	8,636,279	5,475,993	911,457	6,223,023	8,883,544	970,547			0
(1)物件費	34,393,740	16.0%	3,125,706	8,326,125	4,629,008	10,443,518	772,233	786,986	6,200,388	56,716			53,060
(2)維持補修費	4,030,970	1.9%	1,947,938	613,856	183,020	955,768	77,514	54,311	198,563	0			
(3)減価償却費	18,587,492	8.6%	7,599,202	4,830,933	913,485	2,324,496	780,875	976,418	1,162,083	0			
小計	57,012,202	26.5%	12,672,846	13,770,914	5,725,513	13,723,782	1,630,622	1,817,715	7,561,034	56,716	0		53,060
2													
(1)社会保険給付	74,431,633	34.6%		1,453,326	71,432,620	1,545,687							
(2)補助金等	11,202,505	5.2%	388,216	1,674,836	4,204,071	1,319,082	1,733,142	183,837	1,651,731	47,590			0
(3)他会計等への支出額	26,443,522	12.3%	5,275,220	0	21,056,302	112,000	0	0	0	0			0
(4)他団体への公共資産整備補助金等	4,959,706	2.3%	2,774,654	0	1,383,849	271,205	443,211	6,907	79,880	0			0
小計	117,037,366	54.4%	8,438,090	3,128,162	98,076,842	3,247,974	2,176,353	190,744	1,731,611	47,590	2,778,671		0
(1)支払利息	2,778,671	1.3%									2,778,671		
(2)回収不能見込計上額	465,272	0.2%										465,272	
(3)その他行政コスト	2,745,320	-1.3%											2,745,320
小計	498,623	0.2%									2,778,671	465,272	2,745,320
経常行政コスト a	215,311,471		24,809,529	22,862,920	112,438,634	22,447,749	4,718,432	8,231,482	18,176,189	1,074,853	2,778,671	465,272	2,692,260
(構成比率)			11.5%	10.6%	52.2%	10.4%	2.2%	3.8%	8.4%	0.5%	1.3%	0.2%	-1.3%

[経常収益]

	使用料・手数料	手数料	b	負担金・寄附金	c	経常収益合計	d	一般財源振替額					
1	5,063,795		1,256,976	1,042,327	1,328,466	220	8,542	301,220	0	968,106			
2	2,339,895		32,594	2,240,859	5,188	50	6,716	48,411	0	0	3,307		
経常収益合計	7,403,690		1,289,570	3,283,186	1,333,654	270	15,258	349,631	0	0	961,413		
(d/a)	3.44%		5.2%	2.9%	5.9%	0.0%	0.2%	1.9%	0.0%	0.0%	0.0%		
(差引) 経常行政コスト a - d	207,907,781		23,519,959	22,692,212	109,155,448	4,718,162	8,216,224	17,826,558	1,074,853	2,778,671	465,272	2,692,260	961,413

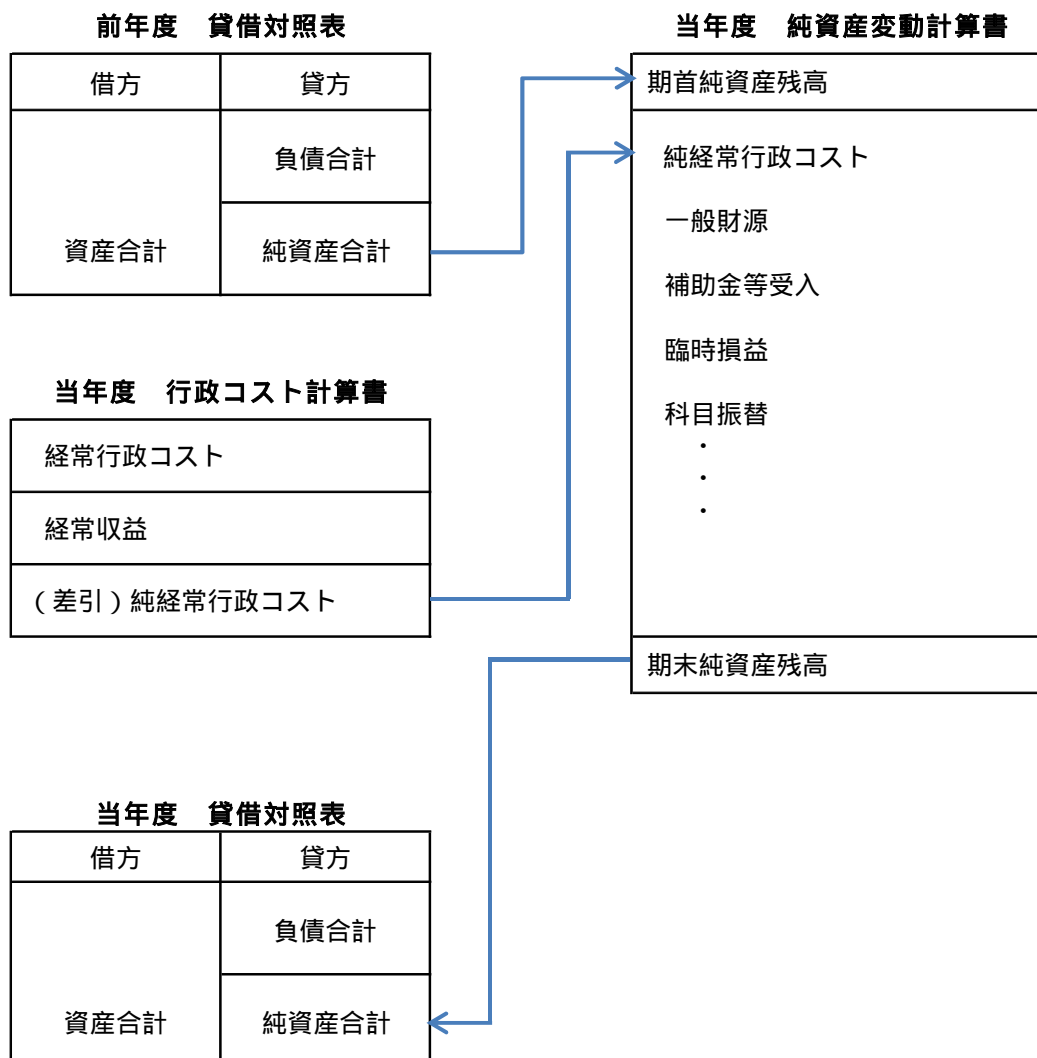
## 《普通会計 純資産変動計算書》

### 純資産変動計算書とは

純資産変動計算書は、貸借対照表に計上されている純資産額が前年度（期首）に比べてどのように変動したかを示したもので、貸借対照表や行政コスト計算書に計上されていない財源や臨時損益にあたるものなどが計上されており、企業会計の損益計算書及び株主資本等変動計算書と対応するものです。

計上されている科目は、行政コスト計算書の収支差である「純経常行政コスト」、用途が限定されていない「一般財源」、国県からの「補助金受入」、経常的でない収支として「臨時損益」などです。科目振替の欄には、一般財源が公共資産等整備などにどのように振り替えられたかなどが表示されています。

貸借対照表、行政コスト計算書、純資産変動計算書の関係は下図のとおりです。



# 純資産変動計算書

〔 自平成27年4月1日  
至平成28年3月31日 〕

(単位:千円)

	純資産合計	公共資産等整備 国県補助金等	公共資産等整備 一般財源等	その他 一般財源等	資産評価差額
期首純資産残高	525,162,667	114,625,306	582,167,737	171,588,228	42,148
純経常行政コスト	207,907,781			207,907,781	
一般財源					
地方税	111,816,275			111,816,275	
地方交付税	10,988,372			10,988,372	
その他行政コスト充当財源	26,984,166			26,984,166	
補助金等受入	59,751,799	3,974,413		55,777,386	
臨時損益					
災害復旧事業費	0			0	
公共資産除売却損益	0			0	
投資損失	0			0	
:					
科目振替					
公共資産整備への財源投入			5,057,933	5,057,933	
公共資産処分による財源増		0	47,914	47,914	0
貸付金出資金等への財源投入			11,548,302	11,548,302	
貸付金出資金等の回収等による財源増		0	11,913,281	11,913,281	
減価償却による財源増		3,974,168	14,613,324	18,587,492	
地方償還に伴う財源振替			14,381,738	14,381,738	
資産評価替えによる変動額	182,193				182,193
無償受贈資産受入	0				0
その他	0			0	
期末純資産残高	526,977,691	114,625,551	586,581,191	174,369,096	140,045

# 《普通会計 資金収支計算書》

## 資金収支計算書

〔 自 平成27年4月1日  
至 平成28年3月31日 〕

(単位:千円)

### 資金収支計算書とは

資金収支計算書は、貸借対照表に計上されている流動資産の「歳計現金」が前年度（期首）に比べ、どのように変動したかを示したもので、現金の動きのみに着目し、その変動をあらわしており、企業会計のキャッシュフローと対応するものです。

資金収支計算書は、各種引当金や減価償却といった非現金支出を含まないことから、貸借対照表や行政コスト計算書などと違い現金主義での積算額となっています。

このため資金収支計算書は、本市決算書の姿に最も近い内容ですが、決算書における款項目といった目的別の科目ではなく、「経常的収支の部」「公共資産整備収支の部」「投資・財務的収支の部」の三つに大きく区分した上で人件費、物件費など性質別の科目で経費を分類し他の3表との整合を図っています。

なお、貸借対照表と資金収支計算書の関係は12頁の図のとおりです。

1 経常的収支の部	
人件費	43,442,891
物件費	34,393,740
社会保障給付	74,431,633
補助金等	11,202,505
支払利息	2,778,671
他会計等への事務費等充当財源繰出支出	21,824,668
その他支出	4,030,970
支 出 合 計	192,105,078
地方税	112,013,329
地方交付税	10,988,372
国県補助金等	54,372,641
使用料・手数料	4,735,376
分担金・負担金・寄附金	2,319,202
諸収入	4,196,335
地方債発行額	11,471,800
基金取崩額	5,193,391
その他収入	21,926,784
収 入 合 計	227,217,230
経常的収支額	35,112,152

2 公共資産整備収支の部	
公共資産整備支出	18,423,721
公共資産整備補助金等支出	4,959,706
他会計等への建設費充当財源繰出支出	17,208
支 出 合 計	23,400,635
国県補助金等	5,350,171
地方債発行額	11,636,100
基金取崩額	178,269
その他収入	44,647
収 入 合 計	17,209,187
公共資産整備収支額	6,191,448

3 投資・財務的収支の部	
投資及び出資金	9,000
貸付金	11,501,396
基金積立額	4,150,659
定額運用基金への繰出支出	85
他会計等への公債費充当財源繰出支出	4,601,646
地方債償還額	20,487,855
支 出 合 計	40,750,641
国県補助金等	28,987
貸付金回収額	11,450,093
基金取崩額	0
地方債発行額	0
公共資産等売却収入	57,709
その他収入	432,459
収 入 合 計	11,969,248
投資・財務的収支額	28,781,393

翌年度繰上充入金増減額	0
当年度歳計現金増減額	139,311
期首歳計現金残高	8,094,151
期末歳計現金残高	8,233,462

#### 1 一時借入金に関する情報

資金収支計算書には一時借入金の増減は含まれていません。

平成27年度における一時借入金の借入限度額は25,000,000千円です。

支払利息のうち、一時借入金利子は0千円です。

#### 2 基礎的財政収支(プライマリーバランス)に関する情報

収入総額	260,489,816
繰越金	4,094,151
地方債発行額	23,107,900
財政調整基金等取崩額	5,100,000
支出総額	252,256,354
地方債償還額	23,266,526
財政調整基金等積立額	4,036,132
基礎的財政収支	3,234,069

# 《普通会計 付属資料》

有形固定資産明細表(平成27年度)

(単位:千円)

区分	土地 A	償却資産				貸借対照表計上額	
		取得価額 B	減価償却累計額 C	帳簿価格 D = B - C	A + D		
					うち当年度償却額	うち資産評価差額	
生活インフラ・国土保全	278,189,533	405,907,814	213,879,576	7,599,202	192,028,238	470,217,771	0
道路	71,280,436	144,887,581	65,270,461	2,968,578	79,617,120	150,897,556	0
橋りょう	1,878,487	11,399,882	3,358,409	173,711	8,041,473	9,919,960	0
河川	12,797,620	17,480,288	6,915,264	352,485	10,565,024	23,362,644	0
砂防	0	0	0	0	0	0	0
海岸保全	0	0	0	0	0	0	0
港湾	0	0	0	0	0	0	0
都市計画	174,872,371	174,134,374	104,959,150	3,027,750	69,175,224	244,047,595	0
街路	72,886,932	39,507,154	11,210,162	784,106	28,296,992	101,183,924	0
都市下水路	9,139,637	51,183,735	50,493,639	145,865	690,096	9,829,733	0
区画整理	10,543,872	36,402,415	15,721,703	900,904	20,680,712	31,224,584	0
公園	78,879,263	41,427,043	22,361,674	1,007,046	19,065,369	97,944,632	0
その他	3,422,667	5,614,027	5,171,972	189,829	442,055	3,864,722	0
住宅	3,937,650	41,314,333	16,953,190	969,577	24,361,143	28,298,793	0
空港	0	0	0	0	0	0	0
その他	13,422,969	16,691,356	16,423,102	107,101	268,254	13,691,223	0
教育	81,498,130	244,419,352	113,680,833	4,830,933	130,738,519	212,236,649	0
小学校	32,107,407	110,000,675	52,316,429	2,184,928	57,684,246	89,791,653	0
中学校	31,490,651	62,351,006	32,354,752	1,219,919	29,996,254	61,486,905	0
高等学校	0	0	0	0	0	0	0
幼稚園	226,413	672,715	371,106	13,453	301,609	528,022	0
特殊学校	0	0	0	0	0	0	0
大学	0	0	0	0	0	0	0
各種学校	2,083	573,844	68,304	11,336	505,540	507,623	0
社会教育	10,282,327	33,721,989	14,790,326	667,977	18,931,663	29,213,990	0
その他	7,389,249	37,099,123	13,779,916	733,320	23,319,207	30,708,456	0
福祉	8,436,300	31,978,052	23,016,498	913,485	8,961,554	17,397,854	0
保育所	1,643,560	5,944,267	4,418,057	106,775	1,526,210	3,169,770	0
その他	6,792,740	26,033,785	18,598,441	806,710	7,435,344	14,228,084	0
環境衛生	13,158,916	89,728,311	61,776,916	2,324,496	27,951,395	41,110,311	0
清掃	8,098,723	70,683,352	47,250,050	1,696,966	23,433,302	31,532,025	0
ごみ処理	6,082,425	60,189,834	38,876,683	1,582,147	21,313,151	27,395,576	0
し尿処理	680,505	8,406,416	6,612,354	79,418	1,794,062	2,474,567	0
その他	1,335,793	2,087,102	1,761,013	35,401	326,089	1,661,882	0
保健衛生	2,983,288	6,529,353	5,927,228	219,081	602,125	3,585,413	0
その他	2,076,905	12,515,606	8,599,638	408,449	3,915,968	5,992,873	0
産業振興	9,464,771	28,484,478	23,338,111	780,875	5,146,367	14,611,138	0
労働	398,681	895,495	660,285	35,819	235,210	633,891	0
農林水産業	2,655,867	17,784,623	14,949,869	374,188	2,834,754	5,490,621	0
造林	10,019	96,153	86,141	671	10,012	20,031	0
林道	448,136	2,164,878	1,232,581	44,992	932,297	1,380,433	0
治山	0	0	0	0	0	0	0
砂防	245	7,005	5,320	140	1,685	1,930	0
漁港	0	0	0	0	0	0	0
農業農村整備	504,327	6,216,651	5,588,710	126,137	627,941	1,132,268	0
海岸保全	0	0	0	0	0	0	0
その他	1,693,140	9,299,936	8,037,117	202,248	1,262,819	2,955,959	0
商工	6,410,223	9,804,360	7,727,957	370,868	2,076,403	8,486,626	0
国立公園等	0	0	0	0	0	0	0
観光	182,242	1,418,898	907,354	47,203	511,544	693,786	0
その他	6,227,981	8,385,462	6,820,603	323,665	1,564,859	7,792,840	0
消防(警察)	8,027,791	28,077,485	18,407,171	976,418	9,670,314	17,698,105	0
庁舎	4,353,847	8,626,110	3,631,716	172,309	4,994,394	9,348,241	0
その他	3,673,944	19,451,375	14,775,455	804,109	4,675,920	8,349,864	0
総務	22,889,309	52,793,996	31,934,717	1,162,083	20,859,279	43,748,588	0
庁舎等	5,813,830	22,007,170	8,809,865	439,994	13,197,305	19,011,135	0
その他	17,075,479	30,786,826	23,124,852	722,089	7,661,974	24,737,453	0
合計	421,664,750	881,389,488	486,033,822	18,587,492	395,355,666	817,020,416	0

売却可能資産明細表（平成27年度）

土地

所在地	地目	面積 (㎡)	取得年度	取得価額 (千円)	回収可能価額 (千円)	差引評価差額 (千円)
中央区上溝606-6	雑種地	13.95	不明	不明	649	-
緑区与瀬1573-2	雑種地	190.06	不明	不明	2,639	-
南区相模台1-4992-172	宅地	1410.7	不明	不明	222,436	-
<b>合計</b>	-	1600.76	-	0	225,724	-

（注1）上表は、平成27年度末現在における売却可能資産の内訳を表したものです。

（注2）売却可能資産については、段階的評価を採用しているため、現在のところ土地のみが評価済みです。

投資及び出資金明細表（平成27年度）

（時価のあるもの）

（単位：千円）

銘柄名	株数・口数など (A)	時価単価 (円) (B)	時価評価額 (C) = (A) × (B)	うち評価差額	(参考)財産に関する 調書記載額
<b>合計</b>	-	-	-	-	-

（時価のないもの）

（単位：千円）

出資(出捐)先名	帳簿価額 (A)	出資(出捐)割合 (%) (B)	出資(出捐)先の 純資産額 (C)	実質価額 (D) = (B) × (C)	投資損失計上額 (D < Aの場合) (D) - (A)	(参考)財産に関する 調書記載額
(公財)相模原市産業振興財団	80,000	40.00%	236,104	80,000	0	
(公財)相模原市体育協会	49,000	44.14%	249,287	49,000	0	
(公財)相模原市中小企業勤労者 福祉サービスセンター	80,000	40.00%	634,709	80,000	0	
相模原市土地開発公社	10,000	100.00%	287,750	10,000	0	
(福)相模原市社会福祉事業団	3,000	100.00%	444,483	3,000	0	
(株)さがみはら産業創造センター	1,135,000	47.40%	2,443,612	1,135,000	0	
(公財)相模原市まち・みどり公社	202,000	97.80%	9,416,553	202,000	0	
(公財)相模原市民文化財団	100,000	100.00%	573,366	100,000	0	
(社)神奈川県農業公社	2,300	2.65%	124,717	2,300	0	
神奈川県農業信用基金協会	4,630	0.09%	10,145,963	4,630	0	
神奈川県信用保証協会	208,260	0.39%	70,587,468	208,260	0	
(公財)かながわ国際交流財団	2,714	0.30%	4,886,926	2,714	0	
(一社)神奈川県畜産会	13,400	8.22%	64,414	5,295	8,105	
(公財)リバーフロント研究所	5,000	0.90%	1,749,581	5,000	0	
(公財)かながわ健康財団	4,153	0.60%	926,999	4,153	0	
(公財)相模原市健康福祉財団	1,490	49.70%	123,254	1,490	0	
(公財)宇宙科学振興会	10,000	2.31%	466,644	10,000	0	
(公財)神奈川県暴力追放推進センター	14,500	2.90%	513,182	14,500	0	
橋本駅北口第一再開発ビル(株)	60,000	24.20%	708,885	60,000	0	
(公財)宮ヶ瀬ダム周辺振興財団	166,667	11.00%	1,929,492	166,667	0	
津久井郡森林組合	4,850	8.00%	94,362	4,850	0	
(株)テレビ神奈川	34,780	0.97%	4,187,650	34,780	0	
(株)神奈川食肉センター	10,000	5.56%	257,018	10,000	0	
(株)日本宝(じシステム)	2,000	1.49%	218,176	2,000	0	
地方公共団体金融機構	35,000	0.21%	216,187,000	35,000	0	
(財)地方公務員安全衛生推進協会	26,000	0.47%	5,504,951	26,000	0	
(財)地方公務員等ライフプラン協会	17,000	0.67%	2,552,508	17,000	0	
(一財)地方公共団体情報システム機構	2,000	1.50%	4,402,158	2,000	0	
(財)地域活性化センター	5,000	0.20%	4,085,429	5,000	0	
(財)地域総合整備財団	36,000	0.34%	11,694,156	36,000	0	
その他 3件	5,752	-	-	5,752	0	
<b>合計</b>	2,330,496	-	355,696,797	2,322,391	8,105	

貸付金明細表(平成27年度)

(単位：千円)

相手先名	貸借対照表額	回収不能見込額
看護師等修学資金	140,700	15,650
地域医療因循学資金	128,700	0
母子父子寡福祉学資金	333,173	0
保育所運営資金	25,620	0
奨学資金	6,530	0
合計	634,723	15,650

(注) 上表には、長期延滞債権は振り替えられた貸付金は含まれていません。

基金等明細表(平成27年度)

(単位：千円)

名称	現金・預金	有価証券	土地	その他	合計 (貸借対照表 価額)	(参考)財産に関する 調書記載額
[流動資産]						
財政調整基金	11,124,826	0	0	0	11,124,826	11,124,826
減債基金	88,074	6,035,712	0	0	6,123,786	6,123,786
合計	11,212,900	6,035,712	0	0	17,248,612	17,248,612
[投資等]						
土地取得基金	1,374,377	0	37,165 (402.37㎡)	588,458	2,000,000	2,000,000
奨学基金	487	33,384	0	0	33,871	33,871
社会福祉基金	20,538	1,006,740	0	0	1,027,278	1,021,430
みどりのまちづくり基金	10,836	742,582	0	0	753,418	753,418
国際交流基金	3,196	219,009	0	0	222,205	222,205
市街地整備基金	2,143	146,856	0	0	148,999	148,999
青年起業家育成基金	39	2,642	0	0	2,681	2,681
産業集積促進基金	2,610	178,895	0	0	181,505	181,505
道志ダム関連地域 環境整備基金	157	10,738	0	0	10,895	10,895
中道志川トラスト基金	273	18,727	0	0	19,000	19,000
都市交通施設整備基金	28,155	1,929,449	0	0	1,957,604	1,957,604
地球温暖化対策推進基金	1,755	120,291	0	0	122,046	122,046
寄附金積立基金	183	12,558	0	0	12,741	12,741
公共施設保全等基金	55	3,778	0	0	3,833	3,833
相模川ダム周辺地域 振興基金	7,316	501,400	0	0	508,716	508,716
岩本育英奨学基金	770	52,808	0	0	53,578	53,578
用品調達基金	49,567	0	0	433	50,000	50,000
美術品等収集基金	29,218	0	0	72,103	101,321	101,321
緑地保全基金	41,925	0	1,960,012 (36,690.51㎡)	0	2,001,937	2,001,937
公共料金支払基金	300,000	0	0	0	300,000	300,000
収入印紙購入基金	623	0	0	377	1,000	1,000
合計	1,874,223	4,979,857	1,997,177	661,371	9,512,628	9,506,780



長期延滞債権明細表 平成 27 年度

( 単位 : 千円 )

相手先名または種別	貸借対照表価額	回収不能見込額
【貸付金】		
看護師等修学資金	580	0
地域医療医師修学資金	0	0
母子父子寡婦福祉資金	322,121	14,521
保育所運営資金	0	0
奨学資金	1,008	0
小 計	323,709	14,521
【市税等】		
個人市民税	2,480,209	557,302
法人市民税	64,645	18,292
固定資産税	858,683	96,765
軽自動車税	41,946	13,241
市たばこ税	0	0
事業所税	8,222	684
都市計画税	202,012	22,860
小 計	3,655,717	709,144
分担金及び負担金	161,293	62,975
使用料及び手数料	50,134	3,539
諸収入(雑入)	976,380	156,075
小 計	1,187,807	222,589
合 計	5,167,233	946,254

未収金明細表 (平成 27 年度)

( 単位 : 千円 )

相手先名または種別	貸借対照表価額	回収不能見込額
【貸付金】		
看護師等修学資金	0	0
地域医療医師修学資金	0	0
母子父子寡婦福祉資金	40,319	0
保育所運営資金	0	0
奨学資金	253	0
小 計	40,572	0
【市税等】		
個人市民税	398,348	483
法人市民税	16,466	0
固定資産税	143,115	0
軽自動車税	5,392	80
市たばこ税	0	0
事業所税	3,162	0
都市計画税	32,833	0
小 計	599,316	563
分担金及び負担金	31,733	16,935
使用料及び手数料	18,629	1,164
諸収入(雑入)	187,753	69,545
小 計	238,115	87,644
合 計	878,003	88,207

債務負担行為明細表（平成27年度）

（単位：千円）

相手先名	物件の購入等	債務保証	損失補償	その他
相模原市土地開発公社 「先行取得公共用地 購入事業」	8,070,948 (0)			
独立行政法人都市再生機構 「市営南台団地用地購入 事業」	299,595 (62,470)			
(公財)相模原市まち・みどり公社 「自転車駐車場用地購入 事業」	190,365 (0)			
日本赤十字社神奈川県支部 「相模原赤十字病院建設費 借入償還金補助金」				2,296,490 (252,265)
神奈川県 「国県道に係る 県債償還金負担金」				17,940,204 (664,452)
合 計	8,560,908 (62,470)			20,236,694 (916,717)

（ ）内は翌年度支払予定額（28年度予算額）

（注）本表は、相模原市が債務負担行為の設定を行っているもののうち、契約内容の履行などに伴い債務が確定しているもののみを掲載しています。

○普通建設事業費に係る補助金・負担金等の状況（平成27年度）

（単位：千円）

項 目	昭和44年度以降累計額	直近5カ年の実績				
		平成23年度	平成24年度	平成25年度	平成26年度	平成27年度
生活インフラ・国土保全	107,983,374	15,581,736	16,098,265	7,173,472	3,899,689	2,774,654
教 育	513,949	0	0	0	0	0
福 祉	27,338,048	3,166,035	3,081,377	2,310,776	2,406,244	1,383,849
環 境 衛 生	4,162,482	466,763	425,129	347,296	283,095	271,205
産 業 振 興	15,083,267	1,550,219	932,259	708,258	608,771	443,211
消 防	1,084,268	9,732	29,723	56,617	54,391	6,907
総 務	4,914,928	100,454	171,815	202,257	156,288	79,880
合 計	161,080,316	20,874,939	20,738,568	10,798,676	7,408,478	4,959,706

（注） 国直轄事業負担金、県営事業負担金、同級他団体・公的団体等に対する普通建設事業に係る補助金等  
をとりまとめたものである。

昭和44年度以降累計額及び直近5カ年の実績は、合併前団体分も含めた額

○補助金・負担金等計算表（平成27年度）

（単位：千円）

項 目	昭和44年度以降累計額				
	補助事業	単独事業	県営事業	国直轄事業等	合 計
生活インフラ・国土保全	32,880,697	32,215,515	6,839,603	36,047,559	107,983,374
教 育	453,096	60,108	745	0	513,949
福 祉	9,923,432	17,414,616	0	0	27,338,048
環 境 衛 生	1,024,001	3,100,229	0	38,252	4,162,482
産 業 振 興	615,782	13,709,754	754,668	3,063	15,083,267
消 防	202,349	810,570	26,144	45,205	1,084,268
総 務	868,301	3,922,109	3,892	120,626	4,914,928
合 計	45,967,658	71,232,901	7,625,052	36,254,705	161,080,316

### 3. 公営事業会計を含めた地方公共団体全体の財務諸表 《地方公共団体全体の貸借対照表》

#### 地方公共団体全体の貸借対照表の概要

市の会計全体における財政状況を示すため、公営事業会計を含めた地方公共団体全体の財務諸表を作成しました。公営事業会計の対象となる特別会計及び公営企業会計は次のとおりです。

#### 〔 公営事業会計の範囲 〕

- ア 下水道事業会計
  - イ 自動車駐車場事業特別会計
  - ウ 簡易水道事業特別会計
  - エ 国民健康保険事業特別会計（事業勘定）
  - オ 国民健康保険事業特別会計（直営診療勘定）
  - カ 介護保険事業特別会計
  - キ 後期高齢者医療事業特別会計
- 1 母子父子寡婦福祉資金貸付事業特別会計、公共用地先行取得事業特別会計及び麻溝台・新磯野第一整備地区土地区画整理事業特別会計は、決算統計上、全て普通会計に含まれるため、公営事業会計の対象外です。
  - 2 公債管理特別会計は、決算統計上、普通会計と他の特別会計、公営企業会計に含まれるため、公営事業会計の対象外としました。

普通会計のみの貸借対照表と公営事業会計を連結させた地方公共団体全体の貸借対照表の数値の比較は次のとおりです。

（単位：千円）

区 分	普通会計のみ	地方公共団体全体
資産合計 a	860,208,731	1,152,592,949
（うち有形固定資産） b	817,020,416	1,077,866,110
負債合計 c	333,231,040	502,504,558
純資産合計 d	526,977,691	650,088,391
世代間負担率 (d/b)	64.5%	60.3%
負債割合 (c/a)	38.7%	43.6%

普通会計のみの貸借対照表との比較では、資産合計は普通会計の約 8,602 億円から約 1 兆 1,526 億円へ、負債総額は約 3,332 億円から約 5,025 億円へ、純資産は約 5,270 億円から約 6,501 億円へとそれぞれ増額になりました。

下水道事業や自動車駐車場事業においては、下水道管の敷設やポンプ場・駐車場の建設などの有形固定資産の取得を主に地方債発行によって賄っているため、負債の比率が高くなっていることがわかります。

地方公共団体全体の貸借対照表

(平成28年3月31日現在)

(単位:千円)

借 方	貸 方
<b>[資産の部]</b>	<b>[負債の部]</b>
1 公共資産	1 固定負債
(1) 有形固定資産	(1) 地方債
生活インフラ・国土保全	普通会計地方債
教育	公営事業地方債
福祉	地方債計
環境衛生	(2) 長期未払金
産業振興	(3) 引当金
消防	(うち退職手当等引当金)
総務	(うちその他の引当金)
収益事業	(4) その他
その他	固定負債合計
有形固定資産計	
(2) 無形固定資産	2 流動負債
(3) 売却可能資産	(1) 翌年度償還予定地方債
公共資産合計	(2) 短期借入金(翌年度繰上充用金を含む)
	(3) 未払金
2 投資等	(4) 翌年度支払予定退職手当
(1) 投資及び出資金	(5) 賞与引当金
(2) 貸付金	(6) その他
(3) 基金等	流動負債合計
(4) 長期延滞債権	
(5) その他	負債合計
(6) 回収不能見込額	
投資等合計	
	純資産合計
3 流動資産	
(1) 資金	
(2) 未収金	
(3) 販売用不動産	
(4) その他	
(5) 回収不能見込額	
流動資産合計	
4 繰延勘定	
資産合計	負債及び純資産合計

# 《地方公共団体全体の行政コスト計算書》

## 地方公共団体全体の行政コスト計算書

〔自平成27年4月1日  
至平成28年3月31日〕

【経常行政コスト】

(単位：千円)

	総額	(構成比率)	生活インフラ・国土保全	教育	福祉	環境衛生	産業振興	消防	総務	議会	支払利息	回収不能見込計上額	その他
1													
(1)人件費	39,082,054	11.2%	4,079,668	5,478,851	8,896,298	5,047,681	835,742	5,707,746	8,146,316	889,752			0
(2)退職手当等引当金繰入等	1,030,408	0.3%	83,332	149,857	221,984	139,867	23,395	159,214	227,794	24,965			0
(3)賞与引当金繰入額	2,397,283	0.7%	221,049	335,136	553,097	314,354	52,320	356,083	509,434	55,830			0
小計	42,509,745	12.1%	4,384,049	5,963,844	9,671,379	5,501,902	911,457	6,223,023	8,883,544	970,547			0
(1)物件費	41,734,912	11.9%	7,387,673	8,325,125	7,657,892	10,493,839	772,233	786,986	6,200,388	56,716			53,060
(2)維持補修費	4,143,998	1.2%	2,060,839	613,856	183,147	955,768	77,514	54,311	198,563	0			
(3)減価償却費	27,348,104	7.8%	16,149,996	4,830,933	952,806	2,494,993	780,875	976,418	1,162,083	0			
小計	73,227,014	20.9%	25,598,508	13,770,914	8,793,845	13,944,600	1,630,622	1,817,715	7,561,034	56,716			53,060
(1)社会保険給付	166,507,396	47.5%		1,453,326	163,508,383	1,545,687							
(2)補助金等	51,851,012	14.8%	388,216	1,674,836	44,852,578	1,319,082	1,733,142	183,837	1,651,731	47,590			0
(3)他会計等への支出額	6,888,876	2.0%	2,819,414	0	4,029,462	40,000	0	0	0	0			0
(4)他団体への公共資産整備補助金等	4,959,706	1.4%	2,774,654	0	1,383,849	271,205	443,211	6,907	79,880	0			0
小計	230,206,990	65.7%	5,982,284	3,128,162	213,774,272	3,175,974	2,176,353	190,744	1,731,611	47,590			0
(1)支払利息	5,371,734	1.5%								5,371,734			
(2)回収不能見込計上額	597,937	0.2%									597,937		
(3)その他行政コスト	1,579,050	-0.5%	67,457	0	1,098,813	0	0	0	0	0			2,745,320
小計	4,390,621	1.3%	67,457	0	1,098,813	0	0	0	0	5,371,734			2,745,320
経常行政コスト a	350,334,370		36,032,298	22,862,920	233,338,309	22,622,476	4,718,432	8,231,482	18,176,189	1,074,853	5,371,734	597,937	2,692,260
(構成比率)			10.3%	6.5%	66.6%	6.5%	1.3%	2.3%	5.2%	0.3%	1.5%	0.2%	-0.8%

【経常収益】

	総額	(構成比率)	生活インフラ・国土保全	教育	福祉	環境衛生	産業振興	消防	総務	議会	支払利息	回収不能見込計上額	その他
1 使用料・手数料	5,064,689		1,257,870	167,938	1,042,327	1,328,466	220	8,542	301,220	0	0		958,106
2 分担金・負担金・寄附金	54,237,265		32,594	2,770	54,138,229	5,188	50	6,716	48,411	0	0		3,307
3 保険料	33,156,773				33,156,773								
4 事業収益	9,906,712		9,714,198	0	174,300	18,214	0	0	0	0			0
5 その他特定行政サービス収入	5,460,876		4,823,290	0	615,848	21,738	0	0	0	0			0
経常収益合計 b	107,826,315		15,827,952	170,708	89,127,477	1,373,606	270	15,258	349,631	0	0		961,413
b/a	30.8%		43.9%	0.7%	38.2%	6.1%	0.0%	0.2%	1.9%	0.0%	0.0%		0.0%
(差引) 経常行政コスト a	242,508,055		20,204,346	22,692,212	144,210,832	21,248,870	4,718,162	8,216,224	17,826,558	1,074,853	5,371,734	597,937	2,692,260
													961,413

《地方公共団体全体の純資産変動計算書》

地方公共団体全体の純資産変動計算書

〔 自 平成27年4月1日  
至 平成28年3月31日 〕

(単位:千円)

	純資産合計
期首純資産残高	648,065,809
純経常行政コスト	242,508,055
一般財源	
地方税	111,816,275
地方交付税	10,988,372
その他行政コスト充当財源	26,984,166
補助金等受入	94,534,275
臨時損益	
災害復旧事業費	0
公共資産除売却損益	12,959
投資損失	0
収益事業純損失	0
⋮	
出資の受入・新規設立	0
資産評価替えによる変動額	182,193
無償受贈資産受入	38,315
その他	0
期末純資産残高	650,088,391

# 《地方公共団体全体の資金収支計算書》

## 地方公共団体全体の資金収支計算書

〔 自 平成27年4月 1日  
至 平成28年3月31日 〕

(単位:千円)

1 経常的収支の部	
人件費	45,143,381
物件費	42,086,196
社会保障給付	166,507,396
補助金等	51,851,012
支払利息	5,371,734
その他支出	5,337,975
支 出 合 計	316,297,694
地方税	112,013,329
地方交付税	10,988,372
国県補助金等	89,090,681
使用料・手数料	4,736,270
分担金・負担金・寄附金	54,216,572
保険料	34,032,532
事業収入	10,165,879
諸収入	4,807,582
地方債発行額	11,471,800
長期借入金借入額	0
短期借入金増加額	0
基金取崩額	5,193,391
その他収入	21,959,001
収 入 合 計	358,675,409
経常的収支額	42,377,715

2 公共資産整備収支の部	
公共資産整備支出	23,077,337
公共資産整備補助金等支出	4,959,706
その他支出	17,208
支 出 合 計	28,054,251
国県補助金等	6,710,729
地方債発行額	13,993,400
長期借入金借入額	0
基金取崩額	219,769
その他収入	726,080
収 入 合 計	21,649,978
公共資産整備収支額	6,404,273

3 投資・財務的収支の部	
投資及び出資金	9,000
貸付金	11,501,396
基金積立額	4,333,468
定額運用基金への繰出支出	85
地方債償還額	28,465,225
長期借入金返済額	0
短期借入金減少額	0
収益事業純支出	0
その他支出	3,973,782
支 出 合 計	48,282,956
国県補助金等	28,987
貸付金回収額	11,450,093
基金取崩額	0
地方債発行額	0
長期借入金借入額	0
公共資産等売却収入	57,709
収益事業純収入	0
その他収入	926,789
収 入 合 計	12,463,578
投資・財務的収支額	35,819,378

翌年度繰上充用金増減額	0
当年度資金増減額	154,064
期首資金残高	27,954,172
期末資金残高	28,108,236



# 《地方公共団体全体の貸借対照表内訳表》

## 貸借対照表内訳表

	地 方 公 共 団 体					
	普通会計	公 営 企 業 会 計				
		下水道事業会計	自動車 駐車場事業 特別会計	簡易水道事業 特別会計	(小計) B	国民健康保険 事業特別会計 (事業勘定)
A						
<b>[資産の部]</b>						
1. 公共資産						
(1) 有形固定資産						
生活インフラ・国土保全	470,217,771	239,340,457	16,702,330	0	256,042,787	0
教育	212,236,649	0	0	0	0	0
福祉	17,397,854	0	0	0	0	0
環境衛生	41,110,311	0	0	4,416,194	4,416,194	0
産業振興	14,611,138	0	0	0	0	0
消防	17,698,105	0	0	0	0	0
総務	43,748,588	0	0	0	0	0
収益事業	0	0	0	0	0	0
その他	0	0	0	0	0	0
有形固定資産計	817,020,416	239,340,457	16,702,330	4,416,194	260,458,981	0
(2) 無形固定資産	0	15,860,767	0	0	15,860,767	0
(3) 売却可能資産	225,724	0	0	0	0	0
公共資産合計	817,246,140	255,201,224	16,702,330	4,416,194	276,319,748	0
2. 投資等						
(1) 投資及び出資金	2,322,391	13,690	0	0	13,690	0
(2) 貸付金	634,723	0	0	0	0	0
(3) 基金等	9,512,628	0	0	153,492	153,492	0
(4) 長期延滞債権	5,167,233	0	0	1,226	1,226	6,874,390
(5) その他	0	8	0	0	8	0
(6) 回収不能見込額	946,254	0	0	0	0	1,016,216
投資等合計	16,690,721	13,698	0	154,718	168,416	5,858,174
3. 流動資産						
(1) 資金	25,482,074	181,025	188,677	37,802	407,504	1,503,937
(2) 未収金	878,003	2,079,143	0	621	2,079,764	2,081,211
(3) 販売用不動産	0	0	0	0	0	0
(4) その他	0	327,416	0	0	327,416	0
(5) 回収不能見込額	88,207	15,593	0	0	15,593	6,448
流動資産合計	26,271,870	2,571,991	188,677	38,423	2,799,091	3,578,700
4. 繰延勘定	0	0	0	0	0	0
<b>資産合計</b>	<b>860,208,731</b>	<b>257,786,913</b>	<b>16,891,007</b>	<b>4,609,335</b>	<b>279,287,255</b>	<b>9,436,874</b>
<b>[負債の部]</b>						
1. 固定負債						
(1) 地方公共団体						
普通会計地方債	243,777,334	0	0	0	0	0
公営事業地方債	0	86,145,831	9,005,276	676,902	95,828,009	0
地方公共団体計	243,777,334	86,145,831	9,005,276	676,902	95,828,009	0
(2) 関係団体						
一部事務組合・広域連合地方債	0	0	0	0	0	0
地方三公社長期借入金	0	0	0	0	0	0
第三セクター等長期借入金	0	0	0	0	0	0
関係団体計	0	0	0	0	0	0
(3) 長期未払金	27,818,415	0	0	0	0	0
(4) 引当金	27,914,311	0	0	0	0	0
（うち 退職手当等引当金）	27,914,311	0	0	0	0	0
（うち その他の引当金）	0	0	0	0	0	0
(5) その他	0	62,769,629	0	0	62,769,629	0
（うち 他会計借入金）	0	0	0	0	0	0
固定負債合計	299,510,060	148,915,460	9,005,276	676,902	158,597,638	0
2. 流動負債						
(1) 翌年度償還予定額						
地方公共団体	25,923,802	7,041,535	1,111,785	9,177	8,162,497	0
関係団体	0	0	0	0	0	0
翌年度償還予定額計	25,923,802	7,041,535	1,111,785	9,177	8,162,497	0
(2) 短期借入金（翌年度繰上充用金を含む）	0	0	0	0	0	0
(3) 未払金	979,187	2,171,824	0	0	2,171,824	0
(4) 翌年度支払予定退職手当	4,513,611	0	0	0	0	0
(5) 賞与引当金	2,304,380	53,797	0	1,559	55,356	25,387
(6) その他	0	21,667	0	0	21,667	0
（うち 他会計借入金翌年度償還予定額）	0	0	0	0	0	0
流動負債合計	33,720,980	9,288,823	1,111,785	10,736	10,411,344	25,387
<b>負債合計</b>	<b>333,231,040</b>	<b>158,204,283</b>	<b>10,117,061</b>	<b>687,638</b>	<b>169,008,982</b>	<b>25,387</b>
<b>[純資産の部]</b>						
<b>純資産合計</b>	<b>526,977,691</b>	<b>99,582,630</b>	<b>6,773,946</b>	<b>3,921,697</b>	<b>110,278,273</b>	<b>9,411,487</b>
<b>負債及び純資産合計</b>	<b>860,208,731</b>	<b>257,786,913</b>	<b>16,891,007</b>	<b>4,609,335</b>	<b>279,287,255</b>	<b>9,436,874</b>

(単位：千円)

公 共 団 体					(合計) A + B + C	(相殺消去等) D	純計 (A + B + C + D) E
業 会 計 の 他							
国民健康保険 事業特別会計 (直営診療勘定)	介護保険事業 特別会計 (保険事業勘定)	介護保険事業 特別会計 (介護サービス 事業勘定)	後期高齢者医療 事業特別会計	(小計) C			
0	0	0	0	0	726,260,558	0	726,260,558
0	0	0	0	0	212,236,649	0	212,236,649
212,873	0	173,840	0	386,713	17,784,567	0	17,784,567
0	0	0	0	0	45,526,505	0	45,526,505
0	0	0	0	0	14,611,138	0	14,611,138
0	0	0	0	0	17,698,105	0	17,698,105
0	0	0	0	0	43,748,588	0	43,748,588
0	0	0	0	0	0	0	0
0	0	0	0	0	0	0	0
212,873	0	173,840	0	386,713	1,077,866,110	0	1,077,866,110
0	0	0	0	0	15,860,767	0	15,860,767
0	0	0	0	0	225,724	0	225,724
212,873	0	173,840	0	386,713	1,093,952,601	0	1,093,952,601
0	0	0	0	0	2,336,081	0	2,336,081
0	0	0	0	0	634,723	0	634,723
0	2,322,987	0	0	2,322,987	11,989,107	0	11,989,107
0	161,820	0	37,100	7,073,310	12,241,769	0	12,241,769
0	0	0	0	0	8	0	8
0	114,329	0	24,486	1,155,031	2,101,285	0	2,101,285
0	2,370,478	0	12,614	8,241,266	25,100,403	0	25,100,403
3,837	581,759	0	129,125	2,218,658	28,108,236	0	28,108,236
0	159,425	0	47,466	2,288,102	5,245,869	0	5,245,869
0	0	0	0	0	0	0	0
0	0	0	0	0	327,416	0	327,416
0	0	0	31,328	37,776	141,576	0	141,576
3,837	741,184	0	145,263	4,468,984	33,539,945	0	33,539,945
0	0	0	0	0	0	0	0
216,710	3,111,662	173,840	157,877	13,096,963	1,152,592,949	0	1,152,592,949
0	0	0	0	0	243,777,334	0	243,777,334
117,734	0	32,615	0	150,349	95,978,358	0	95,978,358
117,734	0	32,615	0	150,349	339,755,692	0	339,755,692
0	0	0	0	0	0	0	0
0	0	0	0	0	0	0	0
0	0	0	0	0	0	0	0
0	0	0	0	0	0	0	0
0	0	0	0	0	27,818,415	0	27,818,415
0	0	0	0	0	27,914,311	0	27,914,311
0	0	0	0	0	27,914,311	0	27,914,311
0	0	0	0	0	0	0	0
0	0	0	0	0	62,769,629	0	62,769,629
0	0	0	0	0	0	0	0
117,734	0	32,615	0	150,349	458,258,047	0	458,258,047
24,443	0	33,087	0	57,530	34,143,829	0	34,143,829
0	0	0	0	0	0	0	0
24,443	0	33,087	0	57,530	34,143,829	0	34,143,829
0	0	0	0	0	0	0	0
0	0	0	0	0	3,151,011	0	3,151,011
0	0	0	0	0	4,513,611	0	4,513,611
4,262	22,863	0	4,145	56,657	2,416,393	0	2,416,393
0	0	0	0	0	21,667	0	21,667
0	0	0	0	0	0	0	0
28,705	22,863	33,087	4,145	114,187	44,246,511	0	44,246,511
146,439	22,863	65,702	4,145	264,536	502,504,558	0	502,504,558
70,271	3,088,799	108,138	153,732	12,832,427	650,088,391	0	650,088,391
216,710	3,111,662	173,840	157,877	13,096,963	1,152,592,949	0	1,152,592,949

# 《地方公共団体全体の行政コスト計算書等内訳表》

行政コスト計算書内訳表（目的別）

	地方						
	普通会計	公 営 企 業 会 計				(小計) B	国民健康保険 事業特別会計 (事業勘定)
		下水道事業会計	自動車 駐車場事業 特別会計	簡易水道事業 特別会計			
A							
経常行政コスト							
生活インフラ・国土保全	24,809,529	12,585,806	1,092,769	0	13,678,575	0	
教育	22,862,920	0	0	0	0	0	
福祉	112,438,634	0	0	0	0	89,343,141	
環境衛生	22,447,749	0	0	246,727	246,727	0	
産業振興	4,718,432	0	0	0	0	0	
消防	8,231,482	0	0	0	0	0	
総務	18,176,189	0	0	0	0	0	
議会	1,074,853	0	0	0	0	0	
支払利息	2,778,671	2,410,125	170,900	8,532	2,589,557	0	
回収不能見込計上額	465,272	10,143	0	0	10,143	0	
その他	2,692,260	0	0	0	0	0	
経常行政コスト合計	215,311,471	15,006,074	1,263,669	255,259	16,525,002	89,343,141	
経常収益							
使用料・手数料	5,063,795	894	0	0	894	0	
分担金・負担金・寄附金	2,339,895	0	0	0	0	40,775,631	
保険料	0	0	0	0	0	16,610,166	
事業収益	0	8,626,343	1,087,855	18,214	9,732,412	0	
その他特定行政サービス収入	0	4,821,563	1,727	21,738	4,845,028	364,230	
他会計補助金等	0	1,739,585	716,221	72,000	2,527,806	9,800,000	
経常収益合計	7,403,690	15,188,385	1,805,803	111,952	17,106,140	67,550,027	
(差引) 純経常行政コスト	207,907,781	182,311	542,134	143,307	581,138	21,793,114	

行政コスト計算書内訳表（性質別）

	地方						
	普通会計	公 営 企 業 会 計				(小計) B	国民健康保険 事業特別会計 (事業勘定)
		下水道事業会計	自動車 駐車場事業 特別会計	簡易水道事業 特別会計			
A							
経常行政コスト							
人件費	37,428,492	477,513	173,256	24,350	675,119	506,348	
退職手当等引当金繰入等	1,030,408	0	0	0	0	0	
賞与引当金繰入額	2,304,380	34,687	0	1,559	36,246	25,387	
物件費	34,393,740	3,791,795	470,172	50,321	4,312,288	1,085,820	
維持補修費	4,030,970	94,131	18,770	0	112,901	0	
減価償却費	18,587,492	8,120,223	430,571	170,497	8,721,291	0	
社会保険給付	74,431,633	0	0	0	0	52,830,097	
補助金等	11,202,505	0	0	0	0	34,115,195	
他会計等への支出額	26,443,522	0	0	0	0	6,911	
他団体への公共資産整備補助金等	4,959,706	0	0	0	0	0	
支払利息	2,778,671	2,410,125	170,900	8,532	2,589,557	0	
回収不能見込計上額	465,272	10,143	0	0	10,143	0	
その他行政コスト	2,745,320	67,457	0	0	67,457	773,383	
経常行政コスト合計	215,311,471	15,006,074	1,263,669	255,259	16,525,002	89,343,141	
経常収益							
使用料・手数料	5,063,795	894	0	0	894	0	
分担金・負担金・寄附金	2,339,895	0	0	0	0	40,775,631	
保険料	0	0	0	0	0	16,610,166	
事業収益	0	8,626,343	1,087,855	18,214	9,732,412	0	
その他特定行政サービス収入	0	4,821,563	1,727	21,738	4,845,028	364,230	
他会計補助金等	0	1,739,585	716,221	72,000	2,527,806	9,800,000	
経常収益合計	7,403,690	15,188,385	1,805,803	111,952	17,106,140	67,550,027	
(差引) 純経常行政コスト	207,907,781	182,311	542,134	143,307	581,138	21,793,114	

純資産変動計算書内訳表

	地方						
	普通会計	公 営 企 業 会 計				(小計) B	国民健康保険 事業特別会計 (事業勘定)
		下水道事業会計	自動車 駐車場事業 特別会計	簡易水道事業 特別会計			
A							
期首純資産残高	525,162,667	99,252,255	6,231,812	4,000,568	109,484,635	10,476,393	
純経常行政コスト	207,907,781	182,311	542,134	143,307	581,138	21,793,114	
一般財源							
地方税	111,816,275	0	0	0	0	0	
地方交付税	10,988,372	0	0	0	0	0	
その他行政コスト充当財源	26,984,166	0	0	0	0	0	
補助金等受入	59,751,799	122,708	0	64,436	187,144	20,728,208	
臨時損益							
災害復旧事業費	0	0	0	0	0	0	
公共資産売却損益	0	12,959	0	0	12,959	0	
投資損失	0	0	0	0	0	0	
収益事業純損失	0	0	0	0	0	0	
：							
出資の受入・新規設立	0	0	0	0	0	0	
資産評価替えによる変動額	182,193	0	0	0	0	0	
無償受贈資産受入	0	38,315	0	0	38,315	0	
その他	0	0	0	0	0	0	
期末純資産残高	526,977,691	99,582,630	6,773,946	3,921,697	110,278,273	9,411,487	

(単位：千円)

公 会 共 団 体					(合計) A + B + C	(相殺消去等) D	純計 (A + B + C + D) E
業 所 の 他 計							
国民健康保険 事業特別会計 (直営診療勘定)	介護保険事業 特別会計 (保険事業勘定)	介護保険事業 特別会計 (介護サービス 事業勘定)	後期高齢者医療 事業特別会計	(小計) C			
0	0	0	0	0	38,488,104	2,455,806	36,032,298
0	0	0	0	0	22,862,920	0	22,862,920
211,348	41,545,954	29,465	6,803,518	137,933,426	250,372,060	17,033,751	233,338,309
0	0	0	0	0	22,694,476	72,000	22,622,476
0	0	0	0	0	4,718,432	0	4,718,432
0	0	0	0	0	8,231,482	0	8,231,482
0	0	0	0	0	18,176,189	0	18,176,189
0	0	0	0	0	1,074,853	0	1,074,853
1,527	0	1,979	0	3,506	5,371,734	0	5,371,734
0	100,386	0	22,136	122,522	597,937	0	597,937
0	0	0	0	0	2,692,260	0	2,692,260
212,875	41,646,340	31,444	6,825,654	138,059,454	369,895,927	19,561,557	350,334,370
0	0	0	0	0	5,064,689	0	5,064,689
0	11,121,739	0	0	51,897,370	54,237,265	0	54,237,265
0	10,853,834	0	5,692,773	33,156,773	33,156,773	0	33,156,773
174,300	0	0	0	174,300	9,906,712	0	9,906,712
8,752	37,207	0	205,659	615,848	5,460,876	0	5,460,876
46,911	6,220,960	35,880	930,000	17,033,751	19,561,557	19,561,557	0
229,963	28,233,740	35,880	6,828,432	102,878,042	127,387,872	19,561,557	107,826,315
17,088	13,412,600	4,436	2,778	35,181,412	242,508,055	0	242,508,055

(単位：千円)

公 会 共 団 体					(合計) A + B + C	(相殺消去等) D	純計 (A + B + C + D) E
業 所 の 他 計							
国民健康保険 事業特別会計 (直営診療勘定)	介護保険事業 特別会計 (保険事業勘定)	介護保険事業 特別会計 (介護サービス 事業勘定)	後期高齢者医療 事業特別会計	(小計) C			
81,223	350,327	0	40,545	978,443	39,082,054	0	39,082,054
0	0	0	0	0	1,030,408	0	1,030,408
4,262	22,863	0	4,145	56,657	2,397,283	0	2,397,283
115,880	1,793,304	0	33,880	3,028,884	41,734,912	0	41,734,912
127	0	0	0	127	4,143,998	0	4,143,998
9,856	0	29,465	0	39,321	27,348,104	0	27,348,104
0	39,245,666	0	0	92,075,763	166,507,396	0	166,507,396
0	0	0	6,533,312	40,648,507	51,851,012	0	51,851,012
0	0	0	0	6,911	26,450,433	19,561,557	6,888,876
0	0	0	0	0	4,959,706	0	4,959,706
1,527	0	1,979	0	3,506	5,371,734	0	5,371,734
0	100,386	0	22,136	122,522	597,937	0	597,937
0	133,794	0	191,636	1,098,813	1,579,050	0	1,579,050
212,875	41,646,340	31,444	6,825,654	138,059,454	369,895,927	19,561,557	350,334,370
0	0	0	0	0	5,064,689	0	5,064,689
0	11,121,739	0	0	51,897,370	54,237,265	0	54,237,265
0	10,853,834	0	5,692,773	33,156,773	33,156,773	0	33,156,773
174,300	0	0	0	174,300	9,906,712	0	9,906,712
8,752	37,207	0	205,659	615,848	5,460,876	0	5,460,876
46,911	6,220,960	35,880	930,000	17,033,751	19,561,557	19,561,557	0
229,963	28,233,740	35,880	6,828,432	102,878,042	127,387,872	19,561,557	107,826,315
17,088	13,412,600	4,436	2,778	35,181,412	242,508,055	0	242,508,055

(単位：千円)

公 会 共 団 体					(合計) A + B + C	(相殺消去等) D	純計 (A + B + C + D) E
業 所 の 他 計							
国民健康保険 事業特別会計 (直営診療勘定)	介護保険事業 特別会計 (保険事業勘定)	介護保険事業 特別会計 (介護サービス 事業勘定)	後期高齢者医療 事業特別会計	(小計) C			
53,183	2,634,275	103,702	150,954	13,418,507	648,065,809	0	648,065,809
17,088	13,412,600	4,436	2,778	35,181,412	242,508,055	0	242,508,055
0	0	0	0	0	111,816,275	0	111,816,275
0	0	0	0	0	10,988,372	0	10,988,372
0	0	0	0	0	26,984,166	0	26,984,166
0	13,867,124	0	0	34,595,332	94,534,275	0	94,534,275
0	0	0	0	0	0	0	0
0	0	0	0	0	12,959	0	12,959
0	0	0	0	0	0	0	0
0	0	0	0	0	0	0	0
0	0	0	0	0	0	0	0
0	0	0	0	0	0	0	0
0	0	0	0	0	182,193	0	182,193
0	0	0	0	0	38,315	0	38,315
0	0	0	0	0	0	0	0
70,271	3,088,799	108,138	153,732	12,832,427	650,088,391	0	650,088,391

# 《地方公共団体全体の資金収支計算書内訳表》

## 資金収支計算書内訳表

	地方					国民健康保険 事業特別会計 (事業勘定)
	普通会計 A	公 営 企 業 会 計			(小計) B	
		下水道事業会計	自動車 駐車場事業 特別会計	簡易水道事業 特別会計		
<b>[経常的収支の部]</b>						
人件費	43,442,891	493,155	173,256	25,829	692,240	506,348
物件費	34,393,740	4,141,551	470,170	50,321	4,662,042	1,085,820
社会保障給付	74,431,633	0	0	0	0	52,830,097
補助金等	11,202,505	0	0	0	0	34,115,195
支払利息	2,778,671	2,410,125	170,900	8,532	2,589,557	0
他会計への事務費等充当財源繰出支出	21,824,668	0	0	0	0	6,911
その他支出	4,030,970	111,160	18,770	0	129,930	773,383
支出合計	192,105,078	7,155,991	833,096	84,682	8,073,769	89,317,754
地方税	112,013,329	0	0	0	0	0
地方交付税	10,988,372	0	0	0	0	0
国県補助金等	54,372,641	122,708	0	0	122,708	20,728,208
使用料・手数料	4,735,376	894	0	0	894	0
分担金・負担金・寄附金	2,319,202	0	0	0	0	40,775,631
保険料	0	0	0	0	0	17,617,289
事業収入	0	8,885,828	1,087,855	17,896	9,991,579	0
諸収入	4,196,335	4,151	0	0	4,151	364,230
地方債発行額	11,471,800	0	0	0	0	0
長期借入金借入額	0	0	0	0	0	0
短期借入金増加額	0	0	0	0	0	0
基金取崩額	5,193,391	0	0	0	0	0
他会計補助金等	0	1,739,585	131,803	33,476	1,904,864	9,800,000
その他収入	21,926,784	0	1,727	21,738	23,465	0
収入合計	227,217,230	10,753,166	1,221,385	73,110	12,047,661	89,285,358
経常的収支額	35,112,152	3,597,175	388,289	11,572	3,973,892	32,396
<b>[公共資産整備収支の部]</b>						
公共資産整備支出	18,423,721	4,402,897	0	249,498	4,652,395	0
公共資産整備補助金等支出	4,959,706	0	0	0	0	0
他会計への建設費充当財源繰出支出	17,208	0	0	0	0	0
地方独立行政法人公共資産整備支出	0	0	0	0	0	0
一部事務組合・広域連合公共資産整備支出	0	0	0	0	0	0
地方三公社公共資産整備支出	0	0	0	0	0	0
第三セクター等公共資産整備支出	0	0	0	0	0	0
支出合計	23,400,635	4,402,897	0	249,498	4,652,395	0
国県補助金等	5,350,171	1,296,122	0	64,436	1,360,558	0
地方債発行額	11,636,100	2,228,500	0	128,800	2,357,300	0
長期借入金借入額	0	0	0	0	0	0
基金取崩額	178,269	0	0	41,500	41,500	0
他会計補助金等	0	2,819,777	0	30,932	2,850,709	0
その他収入	44,647	681,433	0	0	681,433	0
収入合計	17,209,187	7,025,832	0	265,668	7,291,500	0
公共資産整備収支額	6,191,448	2,622,935	0	16,170	2,639,105	0
<b>[投資・財務的収支の部]</b>						
投資及び出資金	9,000	0	0	0	0	0
貸付金	11,501,396	0	0	0	0	0
基金積立額	4,150,659	0	0	448	448	0
定額運用基金への繰出支出	85	0	0	0	0	0
他会計への公債費充当財源繰出支出	4,601,646	0	0	0	0	0
地方債償還額	20,487,855	6,901,018	1,011,803	7,592	7,920,413	0
長期借入金返済額	0	0	0	0	0	0
短期借入金減少額	0	0	0	0	0	0
収益事業純支出	0	0	0	0	0	0
その他支出	0	26	0	0	26	0
支出合計	40,750,641	6,901,044	1,011,803	8,040	7,920,887	0
国県補助金等	28,987	0	0	0	0	0
貸付金回収額	11,450,093	0	0	0	0	0
基金取崩額	0	0	0	0	0	0
地方債発行額	0	0	0	0	0	0
長期借入金借入額	0	0	0	0	0	0
公共資産等売却収入	57,709	0	0	0	0	0
収益事業純収入	0	0	0	0	0	0
他会計補助金等	0	0	0	0	0	0
その他収入	432,459	102	584,418	7,592	592,112	0
収入合計	11,969,248	102	584,418	7,592	592,112	0
投資・財務的収支額	28,781,393	6,900,942	427,385	448	7,328,775	0
翌年度繰上充用金増減額	0	0	0	0	0	0
当年度資金増減額	139,311	680,832	39,096	4,150	715,778	32,396
期首資金残高	8,094,151	861,857	227,773	33,652	1,123,282	1,536,333
経費負担割合変更に伴う差額	0	0	0	0	0	0
期末資金残高	8,233,462	181,025	188,677	37,802	407,504	1,503,937

(単位：千円)

公 会 共 団 体					(合計) A + B + C	(相殺消去等) D	純計 (A + B + C + D) E
業 会 共 団 体							
国民健康保険 事業特別会計 (直営診療勘定)	介護保険事業 特別会計 (保険事業勘定)	介護保険事業 特別会計 (介護サービス 事業勘定)	後期高齢者医療 事業特別会計	(小計) C			
85,275	372,118	0	44,509	1,008,250	45,143,381	0	45,143,381
117,410	1,793,304	0	33,880	3,030,414	42,086,196	0	42,086,196
0	39,245,666	0	0	92,075,763	166,507,396	0	166,507,396
0	0	0	6,533,312	40,648,507	51,851,012	0	51,851,012
1,527	0	1,979	0	3,506	5,371,734	0	5,371,734
0	0	0	0	6,911	21,831,579	21,753,444	78,135
127	133,794	0	191,636	1,098,940	5,259,840	0	5,259,840
204,339	41,544,882	1,979	6,803,337	137,872,291	338,051,138	21,753,444	316,297,694
0	0	0	0	0	112,013,329	0	112,013,329
0	0	0	0	0	10,988,372	0	10,988,372
0	13,867,124	0	0	34,595,332	89,090,681	0	89,090,681
0	0	0	0	0	4,736,270	0	4,736,270
0	11,121,739	0	0	51,897,370	54,216,572	0	54,216,572
0	10,744,291	0	5,670,952	34,032,532	34,032,532	0	34,032,532
174,300	0	0	0	174,300	10,165,879	0	10,165,879
0	37,207	0	205,659	607,096	4,807,582	0	4,807,582
0	0	0	0	0	11,471,800	0	11,471,800
0	0	0	0	0	0	0	0
0	0	0	0	0	5,193,391	0	5,193,391
46,911	6,220,960	35,880	930,000	17,033,751	18,938,615	18,938,615	0
8,752	0	0	0	8,752	21,959,001	0	21,959,001
229,963	41,991,321	35,880	6,806,611	138,349,133	377,614,024	18,938,615	358,675,409
25,624	446,439	33,901	3,274	476,842	39,562,886	2,814,829	42,377,715
1,221	0	0	0	1,221	23,077,337	0	23,077,337
0	0	0	0	0	4,959,706	0	4,959,706
0	0	0	0	0	17,208	0	17,208
0	0	0	0	0	0	0	0
0	0	0	0	0	0	0	0
0	0	0	0	0	0	0	0
0	0	0	0	0	0	0	0
1,221	0	0	0	1,221	28,054,251	0	28,054,251
0	0	0	0	0	6,710,729	0	6,710,729
0	0	0	0	0	13,993,400	0	13,993,400
0	0	0	0	0	0	0	0
0	0	0	0	0	219,769	0	219,769
0	0	0	0	0	2,850,709	2,850,709	0
0	0	0	0	0	726,080	0	726,080
0	0	0	0	0	24,500,687	2,850,709	21,649,978
1,221	0	0	0	1,221	3,553,564	2,850,709	6,404,273
0	0	0	0	0	9,000	0	9,000
0	0	0	0	0	11,501,396	0	11,501,396
0	182,361	0	0	182,361	4,333,468	0	4,333,468
0	0	0	0	0	85	0	85
0	0	0	0	0	4,601,646	627,890	3,973,756
23,056	0	33,901	0	56,957	28,465,225	0	28,465,225
0	0	0	0	0	0	0	0
0	0	0	0	0	0	0	0
0	0	0	0	0	0	0	0
0	0	0	0	0	26	0	26
23,056	182,361	33,901	0	239,318	48,910,846	627,890	48,282,956
0	0	0	0	0	28,987	0	28,987
0	0	0	0	0	11,450,093	0	11,450,093
0	0	0	0	0	0	0	0
0	0	0	0	0	0	0	0
0	0	0	0	0	57,709	0	57,709
0	0	0	0	0	0	0	0
0	0	0	0	0	0	0	0
0	0	0	0	0	1,024,571	97,782	926,789
0	0	0	0	0	12,561,360	97,782	12,463,578
23,056	182,361	33,901	0	239,318	36,349,486	530,108	35,819,378
0	0	0	0	0	0	0	0
1,347	264,078	0	3,274	236,303	340,164	494,228	154,064
2,490	317,681	0	125,851	1,982,355	11,199,788	16,754,384	27,954,172
0	0	0	0	0	0	0	0
3,837	581,759	0	129,125	2,218,658	10,859,624	17,248,612	28,108,236

## 4 . 外郭団体等を含めた連結財務諸表

### 連結財務諸表の概要

前述のとおり、普通会計と公営事業会計を連結した「地方公共団体全体の財務諸表」を作成しましたが、こうした普通会計や公営事業会計などにより自ら直接行う行政サービスのほかに、公益法人など関連の団体と連携協力しながら実施している行政サービスも数多くあります。

こうしたことから、行政サービス全体のコストなどの財務状況を把握するためには、関連の団体を連結した財務諸表が必要となります。本市では、以下のとおり連結財務諸表を作成しました。

#### 〔 連結対象の範囲 〕

以下のいずれかの条件にあてはまる法人を連結対象としました。

一部事務組合及び広域連合

地方三公社

市が資本金・基本金等を50%以上出資している法人

次のうち2つ以上の項目が該当する法人

ア．市が資本金・基本金等を25%以上出資している法人

イ．法人の総収入額のうち市からの収入が50%以上である法人

ウ．決定権のある役員等を市から派遣又は市職員等が兼務している法人

エ．総負債額の50%以上を市が債務保証している法人

連結対象法人（カッコ内は連結対象となった事由）

- |                   |     |                   |     |
|-------------------|-----|-------------------|-----|
| ・神奈川県後期高齢者医療広域連合  | （ ） | ・（公財）相模原市体育協会     | （ ） |
| ・相模原市土地開発公社       | （ ） | ・（福）相模原市社会福祉協議会   | （ ） |
| ・（公財）相模原市まち・みどり公社 | （ ） | ・（公社）相模原市防災協会     | （ ） |
| ・（公財）相模原市民文化財団    | （ ） | ・（公財）相模原市勤労者      |     |
| ・（福）相模原市社会福祉事業団   | （ ） | 福祉サービスセンター        | （ ） |
| ・（公財）相模原市健康福祉財団   | （ ） | ・（株）さがみはら産業創造センター | （ ） |
| ・（公財）相模原市産業振興財団   | （ ） | ・（一社）相模原市観光協会     | （ ） |

〔 調整事項 〕

各団体の財務諸表からの読み替えを基本として作成しています。

普通会計と公営事業会計には5月末まで出納整理期間がありますが、外郭団体には出納整理期間がないため、外郭団体で未収金や未払金とされているもので、本市との間で出納整理期間中に入出金があったものについては、3月までに処理されたものとしています。

外郭団体への設立時の出資金や委託料、土地取得基金から外郭団体への貸付金等は資産等の二重計上となるため相殺処理しています。

土地開発公社の用地については、将来、市が買い戻すものとして、有形固定資産に振り替えています。

連結対象団体への債務負担行為は差し引いています。

普通会計及び公営事業会計に外郭団体等の会計を含め、上記調整を行った後の数値の比較は次のとおりです。

(単位：百万円)

区 分	H 2 7 普通会計	H 2 7 調整後	H 2 6 調整後	比較増減
資産合計 a	860,209	1,179,992	1,188,331	8,339
(うち有形固定資産) b	817,020	1,095,477	1,101,302	5,825
負債合計 c	333,231	506,743	514,715	7,972
純資産合計 d	526,978	673,248	673,616	368
世代間負担率 (d/b)	64.5%	61.5%	61.2%	0.3%
負債割合 (c/a)	38.7%	42.9%	43.3%	0.4%

普通会計のみの貸借対照表との比較では、資産合計は普通会計の約8,602億円から約1兆1,800億円へ、負債総額は約3,332億円から約5,067億円へ、純資産は約5,270億円から約6,733億円となっています。



## 《外郭団体等を含めた連結貸借対照表》

### 連結貸借対照表

(平成28年3月31日現在)

(単位:千円)

借 方	貸 方
<b>[資産の部]</b>	<b>[負債の部]</b>
1 公共資産	1 固定負債
(1) 有形固定資産	(1) 地方公共団体
生活インフラ・国土保全	普通会計地方債
734,914,917	243,777,334
教育	公営事業地方債
212,238,138	95,978,358
福祉	地方公共団体計
18,248,467	339,755,692
環境衛生	(2) 関係団体
45,526,505	一部事務組合・広域連合地方債
産業振興	0
16,609,450	地方三公社長期借入金
消防	0
17,699,214	第三セクター等長期借入金
総務	149,200
50,240,505	関係団体計
収益事業	149,200
0	(3) 長期未払金
その他	19,754,619
0	(4) 引当金
有形固定資産計	28,603,879
1,095,477,196	(うち退職手当等引当金)
(2) 無形固定資産	28,595,133
15,893,191	(うちその他の引当金)
(3) 売却可能資産	8,746
225,724	(5) その他
公共資産合計	62,854,721
1,111,596,111	固定負債合計
2 投資等	451,118,111
(1) 投資及び出資金	2 流動負債
698,538	(1) 翌年度償還予定額
(2) 貸付金	地方公共団体
1,447,349	34,143,829
(3) 基金等	関係団体
17,669,329	0
(4) 長期延滞債権	翌年度償還予定額計
12,249,228	34,143,829
(5) その他	(2) 短期借入金(翌年度繰上充用金を含む)
203,896	10,473,662
(6) 回収不能見込額	(3) 未払金
2,101,285	3,689,241
投資等合計	(4) 翌年度支払予定退職手当
30,167,055	4,513,611
3 流動資産	(5) 賞与引当金
(1) 資金	2,481,548
32,390,084	(6) その他
(2) 未収金	323,412
5,327,727	流動負債合計
(3) 販売用不動産	55,625,303
185,000	負 債 合 計
(4) その他	506,743,414
471,076	純 資 産 合 計
(5) 回収不能見込額	673,248,481
145,158	4 繰延勘定
流動資産合計	0
38,228,729	資 産 合 計
4 繰延勘定	1,179,991,895
0	負債及び純資産合計
資 産 合 計	1,179,991,895

# 《外郭団体等を含めた連結行政コスト計算書》

## 連結行政コスト計算書

〔自平成27年4月1日  
至平成28年3月31日〕

(単位:千円)

【経常行政コスト】

	総額	(構成比率)	生活インフラ、国土保全	教育	福祉	環境衛生	産業振興	消防	総務	議会	支払利息	回収不能見込計上額	その他
1													
(1)人件費	41,559,401	10.4%	4,079,668	5,571,491	10,009,930	5,047,681	1,103,394	5,740,580	9,116,877	889,780			0
(2)退職手当等引当金繰入等	1,135,529	0.3%	83,332	159,924	235,621	139,867	30,244	159,214	302,362	24,965			0
(3)賞与引当金繰入額	2,461,865	0.6%	221,049	340,599	595,054	314,354	52,320	357,308	525,351	55,830			0
小計	45,156,795	11.4%	4,384,049	6,072,014	10,840,605	5,501,902	1,185,958	6,257,102	9,944,590	970,575			0
(1)物件費	43,032,420	10.8%	7,387,673	8,324,346	7,711,990	10,493,839	1,086,614	786,936	7,131,203	56,759			53,060
(2)維持補修費	4,294,127	1.1%	2,060,839	617,933	195,221	955,768	107,728	54,311	302,327	0			
(3)減価償却費	27,558,410	6.9%	16,149,996	4,831,043	983,490	2,494,993	818,524	976,623	1,303,741	0			
小計	74,884,957	18.8%	25,598,508	13,773,322	8,890,701	13,944,600	2,012,866	1,817,870	8,737,271	56,759			53,060
(1)社会保障給付	218,402,843	54.9%		1,453,326	215,403,830	1,545,687							
(2)補助金等	41,576,097	10.5%	388,216	1,615,452	34,700,446	1,349,104	1,693,720	171,764	1,609,805	47,590			0
(3)他会計等への支出額	6,888,876	1.7%	2,819,414	0	4,029,462	40,000	0	0	0	0			0
(4)他団体への公共資産整備補助金等	4,959,706	1.2%	2,774,654	0	1,383,849	271,205	443,211	6,907	79,880	0			0
小計	271,827,522	68.3%	5,982,284	3,068,778	255,517,587	3,205,996	2,136,931	178,671	1,689,685	47,590	5,374,963	601,538	0
(1)支払利息	5,374,963	1.4%									5,374,963		
(2)回収不能見込計上額	601,538	0.2%										601,538	
(3)その他行政コスト	21,358	0.0%	67,457	204	2,559,386	0	60,812	200	35,903	0			27,453,320
小計	5,955,143	1.5%	67,457	204	2,559,386	0	60,812	200	35,903	0	5,374,963	601,538	2,745,320
経常行政コスト a	397,824,417		36,032,298	22,914,318	277,808,279	22,652,498	5,395,567	8,253,843	20,407,449	1,074,924	5,374,963	601,538	2,692,260
(構成比率)			9.1%	5.8%	69.8%	5.7%	1.4%	2.1%	5.1%	0.3%	1.4%	0.2%	-0.7%

【経常収益】

	総額	(構成比率)	生活インフラ、国土保全	教育	福祉	環境衛生	産業振興	消防	総務	議会	支払利息	回収不能見込計上額	その他	一般財源振替額
1 使用料・手数料	5,285,619		1,257,870	167,938	1,042,327	1,328,466	26,944	8,542	495,426	0	0		0	958,106
2 分担金・負担金・寄附金	76,971,497		32,594	3,834	76,850,803	5,188	1,964	10,384	63,423	0	0		0	3,307
3 保険	33,156,773				33,156,773									
4 事業収益	12,950,525		9,714,198	44,595	67,1046	18,214	477,423	20,965	2,004,084	0			0	
5 その他特定行政サービス収入	5,888,351		4,823,290	7,458	757,285	21,738	185,185	69	93,326	0			0	
経常収益合計 b	134,252,765		15,827,952	223,825	112,478,234	1,373,606	691,516	39,960	2,656,259	0	0		0	961,413
b/a	33.7%		43.9%	1.0%	40.5%	6.1%	12.8%	0.5%	13.0%	0.0%	0.0%		0.0%	
(差引) 純経常行政コスト b	263,571,652		20,204,346	22,690,493	165,330,045	21,278,892	4,705,051	8,213,883	17,751,190	1,074,924	5,374,963	601,538	2,692,260	961,413
a	-		-	-	-	-	-	-	-	-	-	-	-	-

# 《外郭団体等を含めた連結純資産変動計算書・連結資金収支計算書》

## 連結純資産変動計算書

〔自平成27年4月1日  
至平成28年3月31日〕

(単位:千円)

純資産合計	
期首純資産残高	673,616,498
純経常行政コスト	263,571,652
一般財源	
地方税	111,816,275
地方交付税	10,988,372
その他行政コスト充当財源	26,984,203
補助金等受入	114,920,420
臨時損益	
災害復旧事業費	0
公共資産除売却損益	12,862
投資損失	0
収益事業純損失	0
:	
出資の受入・新規設立	0
資産評価替えによる変動額	182,193
無償受贈資産受入	38,315
その他	1,713,281
期末純資産残高	673,248,481

## 連結資金収支計算書

〔自平成27年4月1日  
至平成28年3月31日〕

(単位:千円)

1 経常的収支の部	
人件費	47,867,872
物件費	41,963,575
社会保障給付	218,402,843
補助金等	45,648,218
支払利息	5,374,964
その他支出	2,943,266
支出合計	362,200,738
地方税	112,013,329
地方交付税	10,988,372
国県補助金等	109,476,826
使用料・手数料	4,993,977
分担金・負担金・寄附金	76,950,804
保険料	34,032,532
事業収入	11,010,977
諸収入	5,518,566
地方債発行額	11,471,800
長期借入金借入額	0
短期借入金増加額	986,722
基金取崩額	5,497,376
その他収入	22,280,735
収入合計	405,222,016
経常的収支額	43,021,278

2 公共資産整備収支の部	
公共資産整備支出	21,454,278
公共資産整備補助金等支出	4,959,706
地方独立行政法人公共資産整備支出	0
一部事務組合・広域連合公共資産整備支出	19,664
地方三公社公共資産整備支出	0
第三セクター等公共資産整備支出	187,483
その他支出	17,208
支出合計	26,638,339
国県補助金等	6,710,729
地方債発行額	13,993,400
長期借入金借入額	0
基金取崩額	219,769
その他収入	726,890
収入合計	21,650,788
公共資産整備収支額	4,987,551

3 投資・財務的収支の部	
投資及び出資金	9,000
貸付金	11,501,396
基金積立額	4,937,812
定額運用基金への繰出支出	85
地方債償還額	28,965,236
長期借入金返済額	858,080
短期借入金減少額	1,641,591
収益事業純支出	0
その他支出	3,975,219
支出合計	51,888,419
国県補助金等	28,987
貸付金回収額	11,511,541
基金取崩額	116,842
地方債発行額	0
長期借入金借入額	0
公共資産等売却収入	65,542
収益事業純収入	0
その他収入	929,167
収入合計	12,652,079
投資・財務的収支額	39,236,340

翌年度繰上充用金増減額	0
当年度資金増減額	1,202,613
期首資金残高	33,592,697
経費負担割合変更に伴う差額	0
期末資金残高	32,390,084

(H27 相殺消去等)に含めた重要な修正・組替等の状況)

会計・法人名等	借方		貸方		金額
	4表	勘定科目	4表	勘定科目	
下水道事業会計	PL	他会計補助金等	1,739,585	他会計等への支戻	1,739,585
	PL	他会計への事務費等充当財源繰出支出	1,739,585	他会計繰入金等	1,739,585
	CF	他会計への事務費等充当財源繰出支出	2,819,777	他会計繰入金等	2,819,777
	PL	他会計補助金等	33,476	他会計等への支戻	33,476
簡易水道事業特別会計	PL	他会計への事務費等充当財源繰出支出	33,476	他会計繰入金等	33,476
	PL	他会計補助金等	38,524	他会計等への支戻	38,524
	CF	他会計への事務費等充当財源繰出支出	30,932	他会計繰入金等	30,932
	CF	他会計への事務費等充当財源繰出支出	7,592	他会計等への支戻	7,592
駐屯地事業特別会計	PL	他会計補助金等	716,221	他会計等への支戻	716,221
	CF	他会計への事務費等充当財源繰出支出	131,803	他会計繰入金等	131,803
	CF	他会計への公債買付財源繰出支出	584,418	他会計繰入金等	584,418
	PL	他会計補助金等	9,800,000	他会計等への支戻	9,800,000
国土交通省関係特別会計(事業勘定)	PL	他会計への事務費等充当財源繰出支出	9,800,000	他会計繰入金等	9,800,000
	CF	他会計への事務費等充当財源繰出支出	46,911	他会計等への支戻	46,911
	CF	他会計への事務費等充当財源繰出支出	46,911	他会計繰入金等	46,911
	CF	他会計への事務費等充当財源繰出支出	6,220,960	他会計繰入金等	6,220,960
国土交通省関係特別会計(債権勘定)	PL	他会計補助金等	35,880	他会計等への支戻	35,880
	CF	他会計への事務費等充当財源繰出支出	35,880	他会計繰入金等	35,880
	PL	他会計補助金等	930,000	他会計等への支戻	930,000
	CF	他会計への事務費等充当財源繰出支出	930,000	他会計繰入金等	930,000
後期高齢医療事業特別会計	BS	長期未払金	9,484,105	期首純資産増高	9,484,105
	NW	その他	1,413,157	長期未払金	1,413,157
	BS	短期借入金	731,236	基金等	731,236
	NW	期首純資産増高	10,000	投資及び出資金	10,000
土地開発公社	CF	公共資産整備支出	1,667,131	事業収入	1,667,131
	CF	事業収入	1,570,668	未収金	1,570,668
	PL	期首純資産増高	1,589,251	事業収入	1,589,251
	PL	分相金・負担金・寄附金	4,069,462	補助金等	4,069,462
神奈川県後期高齢医療広域連合	CF	その他の支出	4,069,462	分相金・負担金・寄附金	4,069,462
	PL	経費	5,681,279	補助金等	5,681,279
	CF	補助金等	5,681,279	保険料	5,681,279
	NW	期首純資産増高	174,440	長期未払金	174,440
BS	長期未払金	174,440	その他	174,440	
	BS	未払金	484,116	期首純資産増高	484,116
	NW	その他	293,758	未払金	293,758
	NW	期首純資産増高	202,000	投資及び出資金	202,000
(公財)相模原市 ま5・みどり公社	PL	事業収益	2,121,416	物件費	2,121,416
	CF	物件費	2,121,416	事業収入	2,121,416
	PL	補助金等	77,001	補助金等	77,001
	CF	補助金等	77,001	補助金等	77,001
(公財)相模原市 ま5・みどり公社	CF	事業収入	33,910	未収金	33,910
	CF	事業収入	1,134	未収金	1,134
	BS	未払金	44,834	物件費	44,834
	CF	期首純資産増高	30,615	事業収入	30,615
(公財)相模原市 市民文化センター	CF	物件費	18,355	期首純資産増高	18,355
	BS	未払金	3,356	物件費	3,356
	NW	期首純資産増高	12,101	期首純資産増高	12,101
	PL	使用料手数料	100,000	投資及び出資金	100,000
(公財)相模原市 市民文化センター	PL	使用料手数料	12,942	物件費	12,942
	PL	分相金・負担金・寄附金	426,862	物件費	426,862
	CF	物件費	12,942	使用料手数料	12,942
	CF	物件費	12,942	使用料手数料	12,942
(公財)相模原市 市民文化センター	PL	補助金等	5,696	補助金等	5,696
	CF	補助金等	5,696	補助金等	5,696
	PL	補助金等	103,085	補助金等	103,085
	CF	補助金等	103,085	補助金等	103,085
(公財)相模原市 市民文化センター	CF	事業収入	2,698	未収金	2,698
	CF	事業収入	505	事業収入	505
	CF	期首純資産増高	2,698	未収金	2,698
	CF	期首純資産増高	505	事業収入	505

会計・法人名等	借方		貸方		金額
	4表	勘定科目	4表	勘定科目	
(公財)相模原市 健康福祉センター	NW	期首純資産増高	1,490	投資及び出資金	1,490
	PL	補助金等	150,967	補助金等	150,967
	CF	補助金等	150,967	補助金等	150,967
	PL	補助金等	3,000	投資及び出資金	3,000
(社)相模原市 社会福祉事業団	PL	期首純資産増高	41,802	物件費	41,802
	CF	物件費	41,802	事業収入	41,802
	CF	事業収入	2	未収金	2
	CF	事業収入	393	未収金	393
(公財)相模原市 産業振興センター	BS	未払金	1,134	物件費	1,134
	BS	未払金	393	物件費	393
	NW	期首純資産増高	80,000	投資及び出資金	80,000
	PL	物件費	46,520	事業収入	46,520
(公財)相模原市 産業振興センター	PL	物件費	46,520	事業収入	46,520
	PL	補助金等	73,500	補助金等	73,500
	CF	補助金等	73,500	補助金等	73,500
	CF	補助金等	10,496	未収金	10,496
(公財)相模原市 産業振興センター	CF	補助金等	4,943	事業収入	4,943
	CF	物件費	314	期首純資産増高	314
	NW	期首純資産増高	49,000	投資及び出資金	49,000
	PL	物件費	124,339	物件費	124,339
(公財)相模原市 体育協会	PL	補助金等	124,339	補助金等	124,339
	PL	補助金等	75,135	補助金等	75,135
	CF	補助金等	75,135	補助金等	75,135
	CF	事業収入	160	未収金	160
(公財)相模原市 社会福祉協議会	CF	事業収入	6,373	期首純資産増高	6,373
	BS	その他(流動負債)	6,953	事業収入	6,953
	PL	補助金等	49,802	補助金等	49,802
	PL	補助金等	49,802	補助金等	49,802
(社)相模原市 社会福祉協議会	PL	事業収益	367,412	物件費	367,412
	CF	物件費	367,412	物件費	367,412
	CF	事業収入	756	未収金	756
	BS	未払金	1,935	未収金	1,935
(公財)相模原市 防災協会	BS	未払金	57,003	物件費	57,003
	CF	期首純資産増高	2,109	事業収入	2,109
	CF	物件費	642,26	期首純資産増高	642,26
	PL	事業収益	205,57	物件費	205,57
(公財)相模原市 防災協会	CF	物件費	205,57	事業収入	205,57
	PL	分相金・負担金・寄附金	1,153	補助金等	1,153
	PL	補助金等	1,153	補助金等	1,153
	PL	補助金等	132,14	補助金等	132,14
(公財)相模原市 防災協会	CF	補助金等	132,14	補助金等	132,14
	CF	事業収入	3,571	未収金	3,571
	BS	未払金	181	物件費	181
	CF	期首純資産増高	2,834	事業収入	2,834
(公財)相模原市 勤労者福祉センター	CF	物件費	192	期首純資産増高	192
	NW	期首純資産増高	80,000	投資及び出資金	80,000
	PL	物件費	34,334	物件費	34,334
	CF	物件費	34,334	事業収入	34,334
(公財)相模原市 勤労者福祉センター	CF	補助金等	39,664	補助金等	39,664
	CF	補助金等	39,664	補助金等	39,664
	CF	事業収入	162	未収金	162
	NW	期首純資産増高	1,135,000	投資及び出資金	1,135,000
(公財)相模原市 勤労者福祉センター	PL	事業収益	141,000	物件費	141,000
	CF	物件費	141,000	事業収入	141,000
	CF	事業収入	95,000	未収金	95,000
	CF	期首純資産増高	163,500	事業収入	163,500
(公財)相模原市 観光協会	CF	事業収入	147	未収金	147
	CF	期首純資産増高	121	事業収入	121
	CF	期首純資産増高	121	事業収入	121
	CF	期首純資産増高	121	事業収入	121

4表では以下の帳簿を用いています。  
BS: 貸借対照表  
PL: 行政コスト計算書  
NW: 経理資産勘定計算書  
CF: 資金収支計算書

# 《外郭団体等を含めた連結貸借対照表内訳表》

連結貸借対照表内訳表

	地方公共 団体全体 E	一部事務組合・広域連合		地方三公社		第 三				
		神奈川県 後期高齢者 医療広域連合	(合計) F	相模原市 土地開発公社	(合計) G	(公財) 相模原市 まち・みどり公社	(公財) 相模原市 市民文化財団	(福) 相模原市 社会福祉事業団	(公財) 相模原市 産業振興財団	
<b>[資産の部]</b>										
1. 公共資産										
(1) 有形固定資産										
生活インフラ・国土保全	726,260,558	0	0	8,654,359	8,654,359	0	0	0	0	0
教育	212,236,649	0	0	0	0	0	0	0	0	0
福祉	17,784,567	0	0	0	0	0	0	304,181	0	0
環境衛生	45,526,505	0	0	0	0	0	0	0	0	0
産業振興	14,611,138	0	0	0	0	0	0	0	0	937
消防	17,698,105	0	0	0	0	0	0	0	0	0
総務	43,748,588	0	0	66	66	6,478,565	2,931	0	0	0
収益事業	0	0	0	0	0	0	0	0	0	0
その他	0	0	0	0	0	0	0	0	0	0
有形固定資産計	1,077,866,110	0	0	8,654,425	8,654,425	6,478,565	2,931	304,181	0	937
(2) 無形固定資産	15,860,767	0	0	684	684	15,549	8,150	0	0	1,727
(3) 売却可能資産	225,724	0	0	0	0	0	0	0	0	0
公共資産合計	1,093,952,601	0	0	8,655,109	8,655,109	6,494,114	11,081	304,181	0	2,664
2. 投資等										
(1) 投資及び出資金	2,336,081	0	0	0	0	0	0	0	0	0
(2) 貸付金	634,723	0	0	0	0	0	0	0	0	0
(3) 基金等	11,989,107	851,215	851,215	10,016	10,016	2,571,241	453,432	361,307	223,848	0
(4) 長期延滞債権	12,241,769	7,459	7,459	0	0	0	0	0	0	0
(5) その他	8	0	0	0	0	0	0	0	0	0
(6) 回収不能見込額	2,101,285	0	0	0	0	0	0	0	0	0
投資等合計	25,100,403	858,674	858,674	10,016	10,016	2,571,241	453,432	361,307	223,848	0
3. 流動資産										
(1) 資金	28,108,236	222,212	222,212	280,630	280,630	930,179	283,914	155,538	18,173	0
(2) 未収金	5,245,869	8,879	8,879	1,570,668	1,570,668	43,013	8,920	114,472	11,754	0
(3) 販売用不動産	0	0	0	0	0	185,000	0	0	0	0
(4) その他	327,416	0	0	0	0	19,976	545	229	309	0
(5) 回収不能見込額	141,576	3,346	3,346	0	0	0	0	0	0	0
流動資産合計	33,539,945	227,745	227,745	1,851,298	1,851,298	1,178,168	293,379	270,239	30,236	0
4. 繰延勘定	0	0	0	0	0	0	0	0	0	0
<b>資 産 合 計</b>	<b>1,152,592,949</b>	<b>1,086,419</b>	<b>1,086,419</b>	<b>10,516,423</b>	<b>10,516,423</b>	<b>10,243,523</b>	<b>757,892</b>	<b>935,727</b>	<b>256,748</b>	<b>0</b>
<b>[負債の部]</b>										
1. 固定負債										
(1) 地方公共団体										
普通会計地方債	243,777,334	0	0	0	0	0	0	0	0	0
公営事業地方債	95,978,358	0	0	0	0	0	0	0	0	0
地方公共団体計	339,755,692	0	0	0	0	0	0	0	0	0
(2) 関係団体										
一部事務組合・広域連合地方債	0	0	0	0	0	0	0	0	0	0
地方三公社長期借入金	0	0	0	0	0	0	0	0	0	0
第三セクター等長期借入金	0	0	0	0	0	0	0	149,200	0	0
関係団体計	0	0	0	0	0	0	0	149,200	0	0
(3) 長期未払金	27,818,415	0	0	0	0	0	0	0	7,152	0
(4) 引当金	27,914,311	0	0	0	0	228,963	61,434	159,756	629	0
(うち 退職手当等引当金)	27,914,311	0	0	0	0	228,963	61,434	159,756	629	0
(うち その他の引当金)	0	0	0	0	0	0	0	0	0	0
(5) その他	62,769,629	0	0	0	0	45,015	0	0	0	0
(うち 他会計借入金)	0	0	0	0	0	0	0	0	0	0
固定負債合計	458,258,047	0	0	0	0	273,978	61,434	316,108	629	0
2. 流動負債										
(1) 翌年度償還予定額										
地方公共団体	34,143,829	0	0	0	0	0	0	0	0	0
関係団体	0	0	0	0	0	0	0	0	0	0
翌年度償還予定額計	34,143,829	0	0	0	0	0	0	0	0	0
(2) 短期借入金(翌年度繰上充用金を含む)	0	0	0	10,218,176	10,218,176	190,351	56,592	159,532	17,983	0
(3) 未払金	3,151,011	0	0	10,497	10,497	303,150	0	0	0	0
(4) 翌年度支払予定退職手当	4,513,611	0	0	0	0	0	0	0	0	0
(5) 賞与引当金	2,416,393	0	0	0	0	8,557	7,933	18,582	0	0
(6) その他	21,667	0	0	0	0	50,934	66,500	15,604	2,032	0
(うち 他会計借入金翌年度償還予定額)	0	0	0	0	0	0	0	0	0	0
流動負債合計	44,248,511	0	0	10,228,673	10,228,673	552,992	131,025	193,718	20,015	0
<b>負 債 合 計</b>	<b>502,504,558</b>	<b>0</b>	<b>0</b>	<b>10,228,673</b>	<b>10,228,673</b>	<b>826,970</b>	<b>192,459</b>	<b>509,826</b>	<b>20,644</b>	<b>0</b>
<b>[純資産の部]</b>										
<b>純 資 産 合 計</b>	<b>650,088,391</b>	<b>1,086,419</b>	<b>1,086,419</b>	<b>287,750</b>	<b>287,750</b>	<b>9,416,553</b>	<b>565,433</b>	<b>425,901</b>	<b>236,104</b>	<b>0</b>
<b>負債及び純資産合計</b>	<b>1,152,592,949</b>	<b>1,086,419</b>	<b>1,086,419</b>	<b>10,516,423</b>	<b>10,516,423</b>	<b>10,243,523</b>	<b>757,892</b>	<b>935,727</b>	<b>256,748</b>	<b>0</b>

(単位：千円)

セ								ク			タ		ー		等		純計 (E+F+G+H+I)
(公財) 相模原市 体育協会	(福) 相模原市 社会福祉協議会	(公社) 相模原市 防災協会	(公財) 相模原市 勤労者 福祉サービス センター	(株) さがみはら 産業創造 センター	(一社) 相模原市 観光協会	(公財) 相模原市 健康福祉財団	(合計)	(単純合計)	(相殺消去等)								
							H	E + F + G + H	I								J
0	0	0	0	0	0	0	0	734,914,917	0	734,914,917							
1,489	0	0	0	0	0	0	1,489	212,238,138	0	212,238,138							
0	3,885	0	0	0	0	155,834	463,900	18,248,467	0	18,248,467							
0	0	0	0	0	0	0	0	45,526,505	0	45,526,505							
0	0	0	0	1,997,375	0	0	1,998,312	16,609,450	0	16,609,450							
0	0	1,109	0	0	0	0	1,109	17,699,214	0	17,699,214							
0	0	0	0	0	10,355	0	6,491,851	50,240,505	0	50,240,505							
0	0	0	0	0	0	0	0	0	0	0							
0	0	0	0	0	0	0	0	0	0	0							
1,489	3,885	1,109	0	1,997,375	10,355	155,834	8,956,661	1,095,477,196	0	1,095,477,196							
0	1,203	306	2,422	2,383	0	0	31,740	15,893,191	0	15,893,191							
0	0	0	0	0	0	0	0	225,724	0	225,724							
1,489	5,088	1,415	2,422	1,999,758	10,355	155,834	8,988,401	1,111,596,111	0	1,111,596,111							
0	0	0	0	22,937	0	10	22,947	2,359,028	1,660,490	698,538							
0	812,626	0	0	0	0	0	812,626	1,447,349	0	1,447,349							
272,860	1,161,074	1,604	405,445	0	0	99,416	5,550,227	18,400,565	731,236	17,669,329							
0	0	0	0	0	0	0	0	12,249,228	0	12,249,228							
0	286	0	200,000	1,103	2,499	0	203,888	203,896	0	203,896							
0	0	0	0	0	0	0	0	2,101,285	0	2,101,285							
272,860	1,973,986	1,604	605,445	24,040	2,499	99,426	6,589,688	32,558,781	2,391,726	30,167,055							
62,773	145,687	14,993	48,539	432,765	28,311	50,896	2,171,768	30,782,846	1,607,238	32,390,084							
5,624	32,099	3,849	1,105	0	2,567	0	223,403	7,048,819	1,721,092	5,327,727							
0	0	0	0	0	0	0	185,000	185,000	0	185,000							
1,576	241	36	3,017	115,561	1,690	480	143,660	471,076	0	471,076							
0	0	0	0	236	0	0	236	145,158	0	145,158							
69,973	178,027	18,878	52,661	548,090	32,568	51,376	2,723,595	38,342,583	113,854	38,228,729							
0	0	0	0	0	0	0	0	0	0	0							
344,322	2,157,101	21,897	660,528	2,571,888	45,422	306,636	18,301,684	1,182,497,475	2,505,580	1,179,991,895							
0	0	0	0	0	0	0	0	243,777,334	0	243,777,334							
0	0	0	0	0	0	0	0	95,978,358	0	95,978,358							
0	0	0	0	0	0	0	0	339,755,692	0	339,755,692							
0	0	0	0	0	0	0	0	0	0	0							
0	0	0	0	0	0	0	0	0	0	0							
0	0	0	0	0	0	0	149,200	149,200	0	149,200							
0	0	0	0	0	0	0	149,200	149,200	0	149,200							
0	0	0	0	0	0	0	7,152	27,825,567	8,070,948	19,754,619							
61,996	140,165	1,604	0	26,610	0	8,411	689,568	28,603,879	0	28,603,879							
61,996	140,165	0	0	19,468	0	8,411	680,822	28,595,133	0	28,595,133							
0	0	1,604	0	7,142	0	0	8,746	8,746	0	8,746							
0	0	0	0	40,077	0	0	85,092	62,854,721	0	62,854,721							
0	0	0	0	0	0	0	0	0	0	0							
61,996	140,165	1,604	0	66,687	0	8,411	931,012	459,189,059	8,070,948	451,118,111							
0	0	0	0	0	0	0	0	34,143,829	0	34,143,829							
0	0	0	0	0	0	0	0	0	0	0							
0	0	0	0	0	0	0	0	34,143,829	0	34,143,829							
0	796,371	0	0	0	0	0	986,722	11,204,898	731,236	10,473,662							
24,989	137,239	2,091	17,492	56,550	17,629	31,745	824,992	3,986,500	297,259	3,689,241							
0	0	0	0	0	0	0	0	4,513,611	0	4,513,611							
5,463	23,375	1,245	0	0	0	0	65,155	2,481,548	0	2,481,548							
8,050	3,781	1,546	8,327	5,039	3,658	143,227	308,698	330,365	6,953	323,412							
0	0	0	0	0	0	0	0	0	0	0							
38,502	960,766	4,882	25,819	61,589	21,287	174,972	2,185,567	56,660,751	1,035,448	55,625,303							
100,498	1,100,931	6,486	25,819	128,276	21,287	183,383	3,116,579	515,849,810	9,106,396	506,743,414							
243,824	1,056,170	15,411	634,709	2,443,612	24,135	123,253	15,185,105	666,647,665	6,600,816	673,248,481							
344,322	2,157,101	21,897	660,528	2,571,888	45,422	306,636	18,301,684	1,182,497,475	2,505,580	1,179,991,895							

# 《外郭団体等を含めた行政コスト計算書等内訳表》

連結行政コスト計算書内訳表（目的別）

	地方公共 団体全体	一部事務組合・広域連合		地方三公社		第 三			
		神奈川県 後期高齢者 医療広域連合	(合計)	相模原市 土地開発公社	(合計)	(公財) 相模原市 まち・みどり公社	(公財) 相模原市 市民文化財団	(福) 相模原市 社会福祉事業団	(公財) 相模原市 産業振興財団
	E		F		G				
経常行政コスト									
生活インフラ・国土保全	36,032,298	0	0	0	0	0	0	0	0
教育	22,862,920	0	0	0	0	0	0	0	0
福祉	233,338,309	53,716,691	53,716,691	0	0	0	0	639,970	0
環境衛生	22,622,476	30,022	30,022	0	0	0	0	0	0
産業振興	4,718,432	0	0	0	0	0	0	0	212,739
消防	8,231,482	0	0	0	0	0	0	0	0
総務	18,176,189	5,756	5,756	1,648,209	1,648,209	2,456,079	868,218	0	0
議会	1,074,853	71	71	0	0	479	0	0	0
支払利息	5,371,734	0	0	0	0	0	0	1,495	0
回収不能見込計上額	597,937	2,905	2,905	0	0	0	0	0	0
その他	2,692,260	0	0	0	0	0	0	0	0
経常行政コスト合計	350,334,370	53,755,445	53,755,445	1,648,209	1,648,209	2,456,558	868,218	641,465	212,739
経常収益									
使用料・手数料	5,064,689	0	0	0	0	0	207,148	0	0
分担金・負担金・寄附金	54,237,265	26,772,192	26,772,192	0	0	0	20,708	93	0
保険料	33,156,773	5,681,279	5,681,279	0	0	0	0	0	0
事業収益	9,906,712	0	0	1,514,085	1,514,085	2,514,262	524,015	707,035	134,678
その他特定行政サービス収入	5,460,876	66,000	66,000	218	218	163,626	109,568	9,090	76,025
他会計補助金等	0	0	0	0	0	0	0	0	0
経常収益合計	107,826,315	32,519,471	32,519,471	1,514,303	1,514,303	2,677,888	861,439	716,218	210,703
(差引)純経常行政コスト	242,508,055	21,235,974	21,235,974	133,906	133,906	221,330	6,779	74,753	2,036

連結行政コスト計算書内訳表（性別別）

	地方公共 団体全体	一部事務組合・広域連合		地方三公社		第 三			
		神奈川県 後期高齢者 医療広域連合	(合計)	相模原市 土地開発公社	(合計)	(公財) 相模原市 まち・みどり公社	(公財) 相模原市 市民文化財団	(福) 相模原市 社会福祉事業団	(公財) 相模原市 産業振興財団
	E		F		G				
経常行政コスト									
人件費	39,082,054	66	66	0	0	732,700	237,861	402,150	55,747
退職手当等引当金繰入等	1,030,408	0	0	0	0	71,689	2,679	13,388	1,666
賞与引当金繰入額	2,397,283	0	0	0	0	7,984	7,933	18,582	0
物件費	41,734,912	238,215	238,215	1,647,994	1,647,994	1,249,352	600,385	141,911	126,130
維持補修費	4,143,998	0	0	0	0	103,764	0	3,656	4,196
減価償却費	27,348,104	0	0	215	215	138,483	2,960	12,326	96
社会保険給付	166,507,396	51,895,447	51,895,447	0	0	0	0	0	0
補助金等	51,851,012	256,108	256,108	0	0	116,843	15,561	11,903	24,452
他会計等への支出額	6,888,876	0	0	0	0	0	0	0	0
他団体への公共資産整備補助金等	4,959,706	0	0	0	0	0	0	0	0
支払利息	5,371,734	0	0	0	0	479	0	1,495	0
回収不能見込計上額	597,937	2,905	2,905	0	0	0	0	0	0
その他行政コスト	1,579,050	1,362,704	1,362,704	0	0	35,264	639	36,054	452
経常行政コスト合計	350,334,370	53,755,445	53,755,445	1,648,209	1,648,209	2,456,558	868,218	641,465	212,739
経常収益									
使用料・手数料	5,064,689	0	0	0	0	0	207,148	0	0
分担金・負担金・寄附金	54,237,265	26,772,192	26,772,192	0	0	0	20,708	93	0
保険料	33,156,773	5,681,279	5,681,279	0	0	0	0	0	0
事業収益	9,906,712	0	0	1,514,085	1,514,085	2,514,262	524,015	707,035	134,678
その他特定行政サービス収入	5,460,876	66,000	66,000	218	218	163,626	109,568	9,090	76,025
他会計補助金等	0	0	0	0	0	0	0	0	0
経常収益合計	107,826,315	32,519,471	32,519,471	1,514,303	1,514,303	2,677,888	861,439	716,218	210,703
(差引)純経常行政コスト	242,508,055	21,235,974	21,235,974	133,906	133,906	221,330	6,779	74,753	2,036

連結純資産変動計算書内訳表

	地方公共 団体全体	一部事務組合・広域連合		地方三公社		第 三			
		神奈川県 後期高齢者 医療広域連合	(合計)	相模原市 土地開発公社	(合計)	(公財) 相模原市 まち・みどり公社	(公財) 相模原市 市民文化財団	(福) 相模原市 社会福祉事業団	(公財) 相模原市 産業振興財団
	E		F		G				
期首純資産残高	648,065,809	2,100,574	2,100,574	278,877	278,877	9,195,189	572,212	351,219	234,954
純経常行政コスト	242,508,055	21,235,974	21,235,974	133,906	133,906	221,330	6,779	74,753	2,036
一般財源									
地方税	111,816,275	0	0	0	0	0	0	0	0
地方交付税	10,988,372	0	0	0	0	0	0	0	0
その他行政コスト充当財源	26,984,166	37	37	0	0	0	0	0	0
補助金等受入	94,534,275	20,221,782	20,221,782	142,779	142,779	0	0	0	3,186
臨時損益									
災害復旧事業費	0	0	0	0	0	0	0	0	0
公共資産売却損益	12,959	0	0	0	0	34	0	71	0
投資損失	0	0	0	0	0	0	0	0	0
収益事業純損失	0	0	0	0	0	0	0	0	0
出資の受入・新規設立	0	0	0	0	0	0	0	0	0
資産評価替えによる変動額	182,193	0	0	0	0	0	0	0	0
無償受贈資産受入	38,315	0	0	0	0	0	0	0	0
その他	0	0	0	0	0	0	0	0	0
期末純資産残高	650,888,391	1,086,419	1,086,419	287,750	287,750	9,416,553	565,433	425,901	236,104

(単位:千円)

セ								ク			タ		一		等		(合計)	(単純合計)	(相殺消去等)	純計
(公財) 相模原市 体育協会	(福) 相模原市 社会福祉協議会	(公社) 相模原市 防災協会	(公財) 相模原市 勤労者 福祉サービス センター	(株) さがみはら 産業創造 センター	(一社) 相模原市 観光協会	(公財) 相模原市 健康福祉財団	H	E + F + G + H	I	J										
0	0	0	0	0	0	0	0	36,032,298	0	36,032,298										
250,872	0	0	0	0	0	0	250,872	23,113,792	199,474	22,914,318										
0	1,074,785	0	0	0	0	223,672	1,938,427	288,993,427	11,185,148	277,808,279										
0	0	0	0	0	0	0	0	22,652,498	0	22,652,498										
0	0	0	263,445	393,771	143,198	0	1,013,153	5,731,585	335,018	5,396,567										
0	0	57,285	0	0	0	0	57,285	8,288,767	34,924	8,253,843										
0	0	0	0	0	0	0	3,324,297	23,154,451	2,747,002	20,407,449										
0	0	0	0	0	0	0	0	1,074,924	0	1,074,924										
0	1,255	0	0	0	0	0	3,229	5,374,963	0	5,374,963										
0	460	0	0	236	0	0	696	601,538	0	601,538										
0	0	0	0	0	0	0	0	2,692,260	0	2,692,260										
250,872	1,076,500	57,285	263,445	394,007	143,198	223,672	6,587,959	412,325,983	14,501,566	397,824,417										
0	0	0	26,724	0	0	0	233,872	5,298,561	12,942	5,285,619										
1,064	9,751	4,821	1,859	0	55	0	38,351	81,047,808	4,076,311	76,971,497										
0	0	0	0	0	0	0	0	38,838,052	5,681,279	33,156,773										
168,934	503,021	41,522	106,593	396,466	61,540	72,104	5,230,170	16,650,967	3,700,442	12,950,525										
82,593	582,185	13,283	130,135	9,178	83,011	133,155	1,391,849	6,918,943	1,030,592	5,888,351										
0	0	0	0	0	0	0	0	0	0	0										
252,591	1,094,957	59,626	265,311	405,644	144,606	205,259	6,894,242	148,754,331	14,501,566	134,252,765										
1,719	18,457	2,341	1,866	11,637	1,408	18,413	306,283	263,571,652	0	263,571,652										

(単位:千円)

セ								ク			タ		一		等		(合計)	(単純合計)	(相殺消去等)	純計
(公財) 相模原市 体育協会	(福) 相模原市 社会福祉協議会	(公社) 相模原市 防災協会	(公財) 相模原市 勤労者 福祉サービス センター	(株) さがみはら 産業創造 センター	(一社) 相模原市 観光協会	(公財) 相模原市 健康福祉財団	H	E + F + G + H	I	J										
92,640	581,168	32,834	56,302	110,590	45,013	130,276	2,477,281	41,559,401	0	41,559,401										
10,067	2,801	0	0	5,163	0	3,050	105,121	1,135,529	0	1,135,529										
5,463	23,375	1,245	0	0	0	0	64,582	2,461,865	0	2,461,865										
122,560	395,220	20,507	187,114	135,919	87,072	64,208	3,130,379	46,751,500	3,719,080	43,032,420										
4,077	6,803	0	2,256	22,628	1,134	1,615	150,129	4,294,127	0	4,294,127										
110	1,294	205	37	34,917	2,599	17,064	210,091	27,558,410	0	27,558,410										
0	0	0	0	0	0	0	0	218,402,843	0	218,402,843										
15,751	8,550	2,294	17,736	27,684	3,870	6,819	251,463	52,358,583	10,782,486	41,576,097										
0	0	0	0	0	0	0	0	6,888,876	0	6,888,876										
0	0	0	0	0	0	0	0	4,959,706	0	4,959,706										
0	1,255	0	0	0	0	0	3,229	5,374,963	0	5,374,963										
0	460	0	0	236	0	0	696	601,538	0	601,538										
204	61,176	200	0	56,850	3,510	639	194,988	21,358	0	21,358										
250,872	1,076,500	57,285	263,445	394,007	143,198	223,672	6,587,959	412,325,983	14,501,566	397,824,417										
0	0	0	26,724	0	0	0	233,872	5,298,561	12,942	5,285,619										
1,064	9,751	4,821	1,859	0	55	0	38,351	81,047,808	4,076,311	76,971,497										
0	0	0	0	0	0	0	0	38,838,052	5,681,279	33,156,773										
168,934	503,021	41,522	106,593	396,466	61,540	72,104	5,230,170	16,650,967	3,700,442	12,950,525										
82,593	582,185	13,283	130,135	9,178	83,011	133,155	1,391,849	6,918,943	1,030,592	5,888,351										
0	0	0	0	0	0	0	0	0	0	0										
252,591	1,094,957	59,626	265,311	405,644	144,606	205,259	6,894,242	148,754,331	14,501,566	134,252,765										
1,719	18,457	2,341	1,866	11,637	1,408	18,413	306,283	263,571,652	0	263,571,652										

(単位:千円)

セ								ク			タ		一		等		(合計)	(単純合計)	(相殺消去等)	純計
(公財) 相模原市 体育協会	(福) 相模原市 社会福祉協議会	(公社) 相模原市 防災協会	(公財) 相模原市 勤労者 福祉サービス センター	(株) さがみはら 産業創造 センター	(一社) 相模原市 観光協会	(公財) 相模原市 健康福祉財団	H	E + F + G + H	I	J										
242,105	1,036,904	13,070	632,843	2,433,587	22,727	123,767	14,858,577	665,303,837	8,312,661	673,616,498										
1,719	18,457	2,341	1,866	11,637	1,408	18,413	306,283	263,571,652	0	263,571,652										
0	0	0	0	0	0	0	0	111,816,275	0	111,816,275										
0	0	0	0	0	0	0	0	10,988,372	0	10,988,372										
0	0	0	0	0	0	0	0	26,984,203	0	26,984,203										
0	0	0	0	0	0	18,398	21,584	114,920,420	0	114,920,420										
0	0	0	0	0	0	0	0	0	0	0										
0	809	0	0	176	0	499	97	12,862	0	12,862										
0	0	0	0	0	0	0	0	0	0	0										
0	0	0	0	0	0	0	0	0	0	0										
0	0	0	0	0	0	0	0	0	0	0										
0	0	0	0	0	0	0	0	0	0	0										
0	0	0	0	0	0	0	0	182,193	0	182,193										
0	0	0	0	0	0	0	0	38,315	0	38,315										
0	0	0	0	1,436	0	0	1,436	1,436	1,711,845	1,713,281										
243,824	1,056,170	15,411	634,709	2,443,612	24,135	123,253	15,185,105	666,647,665	6,600,816	673,248,481										



# 《外郭団体等を含めた連結資金収支計算書内訳表》

連結資金収支計算書内訳表

	地方公共 団体全体 E	一部事務組合・広域連合		地方三公社		第 三			
		神奈川県 後期高齢者 医療広域連合	(合計) F	相模原市 土地開発公社	(合計) G	(公財) 相模原市 まち・みどり公社	(公財) 相模原市 市民文化財団	(福) 相模原市 社会福祉事業団	(公財) 相模原市 産業振興財団
<b>[経常的収支の部]</b>									
人件費	45,143,381	66	66	0	0	882,477	263,393	433,131	61,113
物件費	42,086,196	238,215	238,215	1,880	1,880	1,299,352	600,385	144,558	127,188
社会保険給付	166,507,396	51,895,447	51,895,447	0	0	0	0	0	0
補助金等	51,851,012	256,108	256,108	0	0	116,843	14,533	11,903	24,452
支払利息	5,371,734	0	0	0	0	479	0	1,496	0
他会計への事務費等充当財源繰出支出	78,135	0	0	0	0	0	0	0	0
その他支出	5,259,840	1,362,704	1,362,704	0	0	139,028	639	39,710	4,648
支出合計	316,297,694	53,752,540	53,752,540	1,880	1,880	2,438,179	878,950	630,798	217,401
地方税	112,013,329	0	0	0	0	0	0	0	0
地方交付税	10,988,372	0	0	0	0	0	0	0	0
国庫補助金等	89,090,681	20,221,782	20,221,782	142,779	142,779	0	0	0	3,186
使用料・手数料	4,736,270	0	0	0	0	243,925	0	0	0
分担金・負担金・寄附金	54,216,572	26,772,192	26,772,192	0	0	0	20,708	93	0
保険料	34,032,532	5,681,279	5,681,279	0	0	0	0	0	0
事業収入	10,165,879	0	0	1,532,668	1,532,668	2,267,015	88,755	842,473	129,090
諸収入	4,807,582	60,076	60,076	0	0	2,035	647,676	0	1,071
地方債発行額	11,471,800	0	0	0	0	0	0	0	0
長期借入金借入額	0	0	0	0	0	0	0	0	0
短期借入金増加額	0	0	0	0	0	190,351	0	0	0
基金取崩額	5,193,391	246,641	246,641	0	0	0	0	22,949	0
他会計補助金等	0	0	0	0	0	0	0	0	0
その他収入	21,959,001	17	17	218	218	161,591	107,659	9,143	74,954
収入合計	358,675,409	52,981,987	52,981,987	1,675,665	1,675,665	2,864,917	864,798	874,658	208,301
経常的収支額	42,377,715	770,553	770,553	1,673,785	1,673,785	426,738	14,152	243,860	9,100
<b>[公共資産整備収支の部]</b>									
公共資産整備支出	23,077,337	0	0	0	0	5,504	4,990	0	2,566
公共資産整備補助金等支出	4,959,706	0	0	0	0	0	0	0	0
他会計への建設費充当財源繰出支出	17,208	0	0	0	0	0	0	0	0
地方独立行政法人公共資産整備支出	0	0	0	0	0	0	0	0	0
一部事務組合・広域連合公共資産整備支出	0	0	0	19,664	19,664	0	0	0	0
地方三公社公共資産整備支出	0	0	0	0	0	0	0	0	0
第三セクター等公共資産整備支出	0	0	0	0	0	0	0	187,483	0
支出合計	28,054,251	0	0	19,664	19,664	5,504	4,990	187,483	2,566
国庫補助金等	6,710,729	0	0	0	0	0	0	0	0
地方債発行額	13,993,400	0	0	0	0	0	0	0	0
長期借入金借入額	0	0	0	0	0	0	0	0	0
基金取崩額	219,769	0	0	0	0	0	0	0	0
他会計補助金等	0	0	0	0	0	0	0	0	0
その他収入	726,080	0	0	0	0	0	0	0	0
収入合計	21,649,978	0	0	0	0	0	0	0	0
公共資産整備収支額	6,404,273	0	0	19,664	19,664	5,504	4,990	187,483	2,566
<b>[投資・財務的収支の部]</b>									
投資及び出資金	9,000	0	0	0	0	0	0	0	0
貸付金	11,501,396	0	0	0	0	0	0	0	0
基金積立額	4,333,468	433,085	433,085	0	0	0	0	77,104	0
定額運用基金への繰出支出	85	0	0	0	0	0	0	0	0
他会計への公債費充当財源繰出支出	3,973,756	0	0	0	0	0	0	0	0
地方債償還額	28,465,225	0	0	0	0	500,011	0	0	0
長期借入金返済額	0	0	0	0	0	0	0	0	0
短期借入金減少額	0	0	0	1,641,591	1,641,591	0	0	0	0
収益事業戻り支出	0	0	0	0	0	0	0	0	0
その他支出	26	0	0	0	0	0	0	0	0
支出合計	48,282,956	433,085	433,085	1,641,591	1,641,591	500,011	0	77,104	0
国庫補助金等	28,987	0	0	0	0	0	0	0	0
貸付金回収額	11,450,093	0	0	0	0	0	0	0	0
基金取崩額	0	0	0	0	0	106,670	7,199	0	2,973
地方債発行額	0	0	0	0	0	0	0	0	0
長期借入金借入額	0	0	0	0	0	0	0	0	0
公共資産等売却収入	57,709	0	0	0	0	0	0	0	0
収益事業戻り収入	0	0	0	0	0	0	0	0	0
他会計補助金等	0	0	0	0	0	0	0	0	0
その他収入	926,789	0	0	0	0	0	0	0	0
収入合計	12,463,578	0	0	0	0	106,670	7,199	0	2,973
投資・財務的収支額	35,819,378	433,085	433,085	1,641,591	1,641,591	393,341	7,199	77,104	2,973
翌年度繰上充用金増減額	0	0	0	0	0	0	0	0	0
当年度資金増減額	154,064	1,203,638	1,203,638	12,530	12,530	27,893	11,943	20,727	8,693
期首資金残高	27,954,172	1,425,850	1,425,850	268,100	268,100	902,286	295,857	176,265	26,866
経費負担割合変更に伴う差額	0	0	0	0	0	0	0	0	0
期末資金残高	28,108,236	222,212	222,212	280,630	280,630	930,179	283,914	155,538	18,173

(単位：千円)

セ ク タ ー 等								(単純合計) E + F + G + H	(相殺消去等) I	純計 (E+F+G+H+I) J
(公財) 相模原市 体育協会	(福) 相模原市 社会福祉協議会	(公社) 相模原市 防災協会	(公財) 相模原市 勤労者 福祉サービス センター	(株) さがみはら 産業創造 センター	(一社) 相模原市 観光協会	(公財) 相模原市 健康福祉財団	(合計) H			
97,113	605,114	32,626	60,049	112,401	45,012	131,996	2,724,425	47,867,872	0	47,867,872
113,586	413,436	25,125	186,673	110,092	69,058	75,828	3,165,281	45,491,572	3,527,997	41,963,575
0	0	0	0	0	0	0	0	218,402,843	0	218,402,843
15,751	8,549	2,295	17,735	30,591	4,650	6,820	254,122	52,361,242	6,713,024	45,648,218
0	1,255	0	0	0	0	0	3,230	5,374,964	0	5,374,964
0	0	0	0	0	0	0	0	78,135	0	78,135
4,281	37,149	0	2,194	73,741	8,406	2,253	312,049	6,934,593	4,069,462	2,865,131
230,731	1,065,503	60,046	266,651	326,825	127,126	216,897	6,459,107	376,511,221	14,310,483	362,200,738
0	0	0	0	0	0	0	0	112,013,329	0	112,013,329
0	0	0	0	0	0	0	0	10,988,372	0	10,988,372
0	0	0	0	0	0	18,398	21,584	109,476,826	0	109,476,826
0	0	0	26,724	0	0	0	270,649	5,006,919	12,942	4,993,977
1,064	9,751	4,821	1,859	0	55	0	38,351	81,027,115	4,076,311	76,950,804
0	0	0	0	0	0	0	0	39,713,811	5,681,279	34,032,532
170,980	506,905	40,676	109,530	323,511	61,540	65,819	4,606,294	16,304,841	5,293,864	11,010,977
0	0	29	0	0	0	97	650,908	5,518,566	0	5,518,566
0	0	0	0	0	0	0	0	11,471,800	0	11,471,800
0	0	0	0	0	0	0	0	0	0	0
0	796,371	0	0	0	0	0	986,722	986,722	0	986,722
34,395	0	0	0	0	0	0	57,344	5,497,376	0	5,497,376
0	0	0	0	0	0	0	0	0	0	0
80,630	550,833	13,254	127,363	9,178	84,428	133,058	1,352,091	23,311,327	1,030,592	22,280,735
287,069	1,863,860	58,780	265,476	332,689	146,023	217,372	7,983,943	421,317,004	16,094,988	405,222,016
56,338	798,357	1,266	1,175	5,864	18,897	475	1,524,836	44,805,783	1,784,505	43,021,278
593	0	0	2,235	3,238	11,667	13,279	44,072	23,121,409	1,667,131	21,454,278
0	0	0	0	0	0	0	0	4,959,706	0	4,959,706
0	0	0	0	0	0	0	0	17,208	0	17,208
0	0	0	0	0	0	0	0	0	0	0
0	0	0	0	0	0	0	0	19,664	0	19,664
0	0	0	0	0	0	0	0	0	0	0
0	0	0	0	0	0	0	187,483	187,483	0	187,483
593	0	0	2,235	3,238	11,667	13,279	231,555	28,305,470	1,667,131	26,638,339
0	0	0	0	0	0	0	0	6,710,729	0	6,710,729
0	0	0	0	0	0	0	0	13,993,400	0	13,993,400
0	0	0	0	0	0	0	0	0	0	0
0	0	0	0	0	0	0	0	219,769	0	219,769
0	0	0	0	0	0	0	0	0	0	0
0	810	0	0	0	0	0	810	726,890	0	726,890
0	810	0	0	0	0	0	810	21,650,788	0	21,650,788
593	810	0	2,235	3,238	11,667	13,279	230,745	6,654,682	1,667,131	4,987,551
0	0	0	0	0	0	0	0	9,000	0	9,000
0	0	0	0	0	0	0	0	11,501,396	0	11,501,396
42,183	26,187	200	9,506	0	0	16,079	171,259	4,937,812	0	4,937,812
0	0	0	0	0	0	0	0	85	0	85
0	0	0	0	0	0	0	0	3,973,756	0	3,973,756
0	0	0	0	0	0	0	500,011	28,965,236	0	28,965,236
0	858,080	0	0	0	0	0	858,080	858,080	0	858,080
0	0	0	0	0	0	0	0	1,641,591	0	1,641,591
0	0	0	0	0	0	0	0	0	0	0
0	0	0	0	1,437	0	0	1,437	1,463	0	1,463
42,183	884,267	200	9,506	1,437	0	16,079	1,530,787	51,888,419	0	51,888,419
0	0	0	0	0	0	0	0	28,987	0	28,987
0	61,448	0	0	0	0	0	61,448	11,511,541	0	11,511,541
0	0	0	0	0	0	0	116,842	116,842	0	116,842
0	0	0	0	0	0	0	0	0	0	0
0	0	0	0	0	0	0	0	0	0	0
0	0	0	0	7,833	0	0	7,833	65,542	0	65,542
0	0	0	0	0	0	0	0	0	0	0
0	0	0	0	0	0	0	0	0	0	0
0	0	0	0	2,378	0	0	2,378	929,167	0	929,167
0	61,448	0	0	10,211	0	0	188,501	12,652,079	0	12,652,079
42,183	822,819	200	9,506	8,774	0	16,079	1,342,286	39,236,340	0	39,236,340
0	0	0	0	0	0	0	0	0	0	0
13,562	23,852	1,466	12,916	11,400	7,230	28,883	48,195	1,085,239	117,374	1,202,613
49,211	169,339	16,459	61,455	421,365	21,081	79,779	2,219,963	31,868,085	1,724,612	33,592,697
0	0	0	0	0	0	0	0	0	0	0
62,773	145,687	14,993	48,539	432,765	28,311	50,896	2,171,768	30,782,846	1,607,238	32,390,084