

回答者の属性

(1) 性別

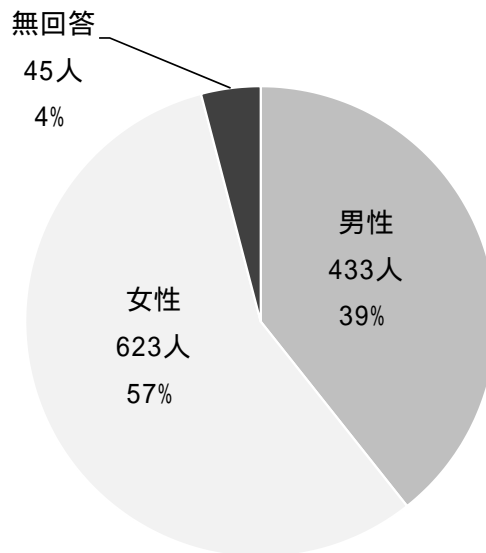
問 10 **単一回答**

あなたの性別について、あてはまる番号を回答欄にご記入ください。

単純集計結果

男性が 433 人 (39.3%)、女性が 623 人 (56.6%) であり、女性の回答者のほうが多くなっている。

性別	回答数	割合
男性	433	39.3%
女性	623	56.6%
無回答	45	4.1%
計	1101	100.0%



(2) 年齢

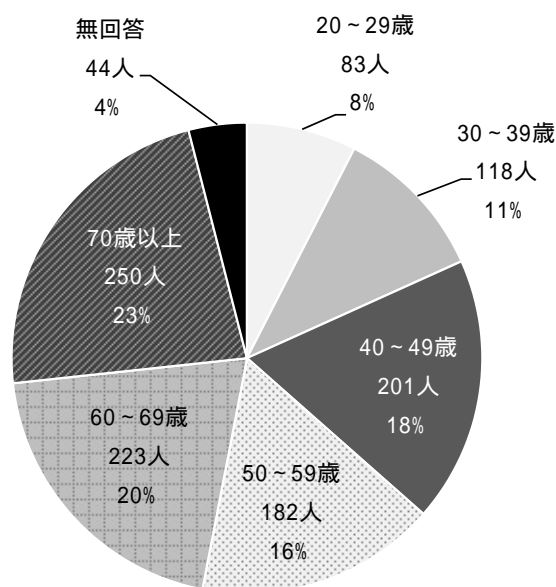
問 11 **単一回答**

あなたの年齢について、あてはまる番号を回答欄にご記入ください。

単純集計結果

年代が高くなるほど割合が大きくなる傾向にあり、最も回答者数が多かったのは「70歳以上」の 250 人 (22.7%) となっている。

年齢	回答数	割合
20～29歳	83	7.5%
30～39歳	118	10.7%
40～49歳	201	18.3%
50～59歳	182	16.5%
60～69歳	223	20.3%
70歳以上	250	22.7%
無回答	44	4.0%
計	1101	100.0%



(3) 職業

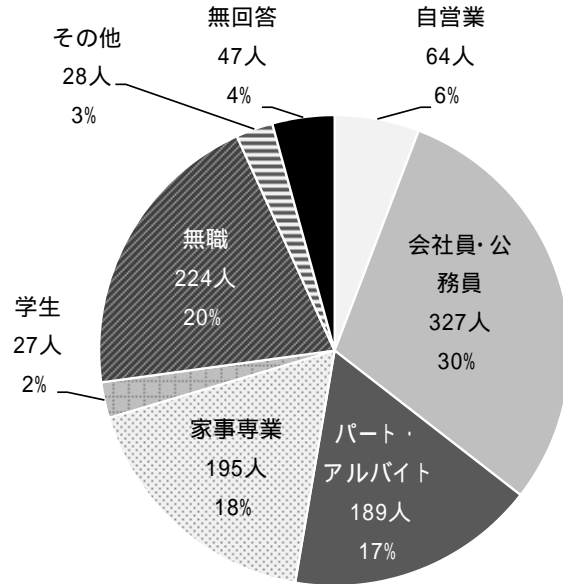
問 12 単一回答

あなたの職業について、あてはまる番号を回答欄にご記入ください。

単純集計結果

最も多いのは「会社員・公務員」の327人(29.7%)で、次いで「無職」の224人(20.3%)が多い。

職業	回答数	割合
自営業	64	5.8%
会社員・公務員	327	29.7%
パート・アルバイト	189	17.2%
家事専業	195	17.7%
学生	27	2.5%
無職	224	20.3%
その他	28	2.5%
無回答	47	4.3%
計	1101	100.0%



(4) 相模原市居住年数

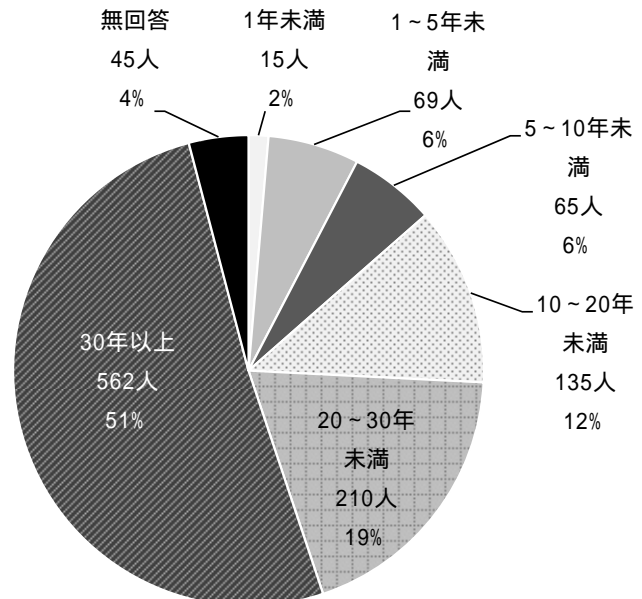
問 13 単一回答

あなたの相模原市での居住年数（合併前の旧町での居住年数を含んで）について、あてはまる番号を回答欄にご記入ください。

単純集計結果

半数以上(51.0%)となる562人が「30年以上」と答えており、比較的長く相模原市に住んでいる回答者が多い。

居住年数	回答数	割合
1年未満	15	1.4%
1～5年未満	69	6.3%
5～10年未満	65	5.9%
10～20年未満	135	12.3%
20～30年未満	210	19.1%
30年以上	562	51.0%
無回答	45	4.1%
計	1101	100.0%



(5) 居住地

問 14 単一回答

あなたのお住まいの地区について、お住まいの町名を下記から選び、あてはまる番号を回答欄にご記入ください。

- ・中央区（対象地区周辺）... 中央区の町・大字のうち、中央、千代田、富士見、星が丘、相模原、矢部、横山
- ・中央区（その他）... 中央区の町・大字のうち、上記以外
- ・緑区 ... 緑区の町・大字
- ・南区 ... 南区の町・大字

エリア	回答数	割合	配布数	回収率
中央区（対象地区周辺）	367	33.3%	1000	36.7%
中央区（その他）	253	23.0%	666	38.0%
緑区	210	19.1%	667	31.5%
南区	233	21.2%	667	34.9%
無回答	38	3.5%	-	-
回答者数	1101	100.0%	3000	36.7%

