

# 感染症月報

相模原市感染症情報センター

## ■ 総評(Review)

### ★性感染症について

#### 性器クラミジア

定点あたりの報告数は、男性0.4人(前月0.2人)、女性1.2人(前月0.8人)で前月と比較して男性、女性ともに増加しました。

#### 性器ヘルペスウイルス感染症

定点あたりの報告数は、男性0.0人(前月0.0人)、女性0.0人(前月0.0人)で前月と比較して男性、女性ともに増減ありませんでした。

#### 尖圭コンジローマ

定点あたりの報告数は、男性0.0人(前月0.2人)、女性0.8人(前月0.8人)で前月と比較して男性で減少し、女性に増減ありませんでした。

#### 淋菌感染症

定点あたりの報告数は、男性0.0人(前月0.4人)、女性0.0人(前月0.2人)で前月と比較して男性、女性ともに減少しました。

### ★薬剤耐性菌感染症について

#### ペニシリン耐性肺炎球菌感染症

定点あたりの報告数は、0.0人(前月0.0人)で前月と比較して増減ありません。

#### メチシリン耐性黄色ブドウ球菌感染症

定点あたりの報告数は、1.0人(前月0.0人)で前月と比較して増加しました。

#### 薬剤耐性緑膿菌感染症

定点あたりの報告数は、0.0人(前月0.0人)で前月と比較して増減ありません。

**■ 定点把握感染症(月単位報告)性感染症**  
**SENTINEL-REPORTING DISEASES (Monthly)-Sexually transmitted disease (STD)**

相模原市・過去5ヶ月の平均値に対する定点当たり報告数の増減

Comparison with the average number of cases per sentinels in the past 5 months(Sagamihara)

疾病名 Diseases	性別:sex	10月 Oct.	11月 Nov.	12月 Dec.	1月 Jan.	2月 Feb.	3月 Mar.	平均 Avg.	対平均 Mar.-Avg.	対前週 Mar.-Feb.
性器クラミジア感染症 Genital chlamydial infection	男性:M	0.40	0.40	0.00	0.00	0.20	0.40	0.20	0.20	0.20
	女性:F	0.20	0.20	1.40	0.20	0.80	1.20	0.56	0.64	0.40
性器ヘルペスウイルス感染症 Genital herpes	男性:M	0.20	0.20	0.60	0.00	0.00	0.00	0.20	-0.20	0.00
	女性:F	0.40	0.00	0.00	0.00	0.00	0.00	0.08	-0.08	0.00
尖圭コンジローマ Condyloma acuminatum	男性:M	0.20	0.00	0.00	0.00	0.20	0.00	0.08	-0.08	-0.20
	女性:F	0.40	1.00	0.00	0.60	0.80	0.80	0.56	0.24	0.00
淋菌感染症 Gonorrhea	男性:M	0.20	0.40	0.00	0.00	0.40	0.00	0.20	-0.20	-0.40
	女性:F	0.20	0.00	0.00	0.00	0.20	0.00	0.08	-0.08	-0.20

**■ 定点把握感染症(月単位報告)薬剤耐性菌感染症**  
**SENTINEL-REPORTING DISEASES (Monthly)-Antimicrobial resistance (AMR)**

相模原市・過去5ヶ月の平均値に対する定点当たり報告数の増減

Comparison with the average number of cases per sentinels in the past 5 months(Sagamihara)

疾病名 Diseases	性別:sex	10月 Oct.	11月 Nov.	12月 Dec.	1月 Jan.	2月 Feb.	3月 Mar.	平均 Avg.	対平均 Mar.-Avg.	対前週 Mar.-Feb.
ペニシリン耐性肺炎球菌感染症 PRSP infection	男性:M	0.00	0.00	0.00	0.00	0.00	0.00	0.00	0.00	0.00
	女性:F	0.00	0.00	0.00	0.00	0.00	0.00	0.00	0.00	0.00
メチシリン耐性黄色ブドウ球菌感染症 MRSA infection	男性:M	2.00	0.00	2.00	2.00	0.00	1.00	1.20	-0.20	1.00
	女性:F	2.00	0.00	1.00	0.00	0.00	0.00	0.60	-0.60	0.00
薬剤耐性緑膿菌感染症 MDRP infection	男性:M	0.00	0.00	0.00	0.00	0.00	0.00	0.00	0.00	0.00
	女性:F	0.00	0.00	0.00	0.00	0.00	0.00	0.00	0.00	0.00

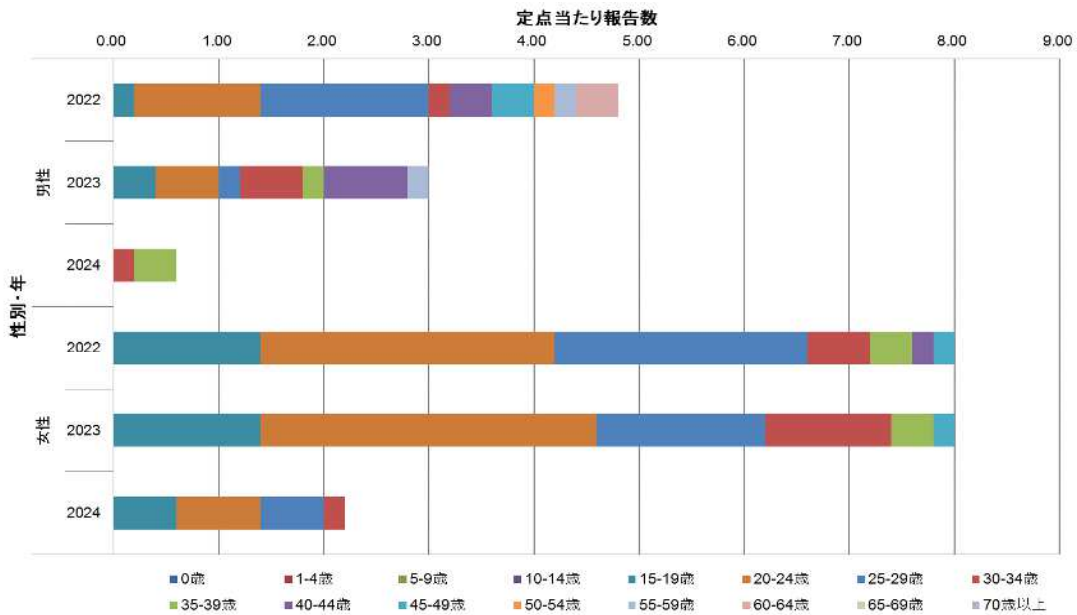
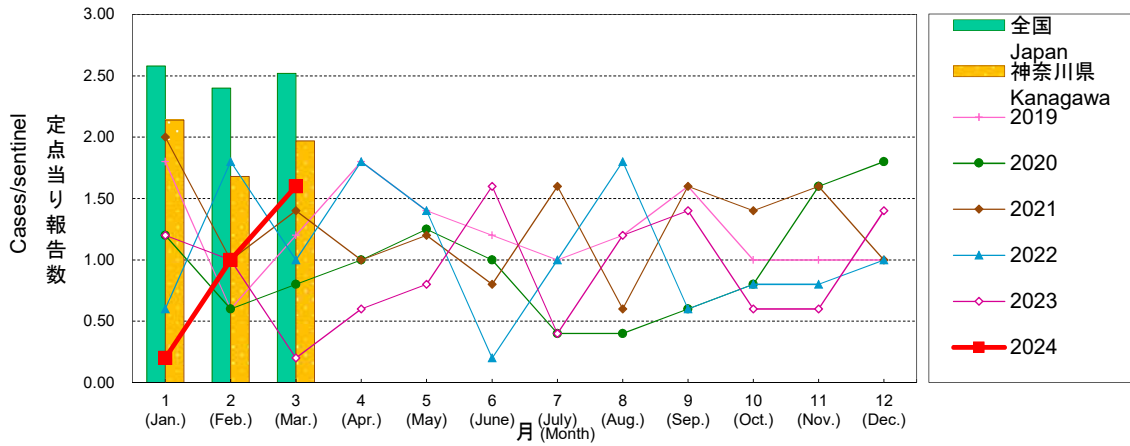
■ グラフ総覧(2024年3月)  
Disease trend graph (March 2024)

相模原市 定点当り報告数グラフ

Disease Trend Graph (monthly reported cases per sentinel in comparison),Sagami-hara

性器クラミジア感染症(総数)

Genital chlamydial infection(Total)



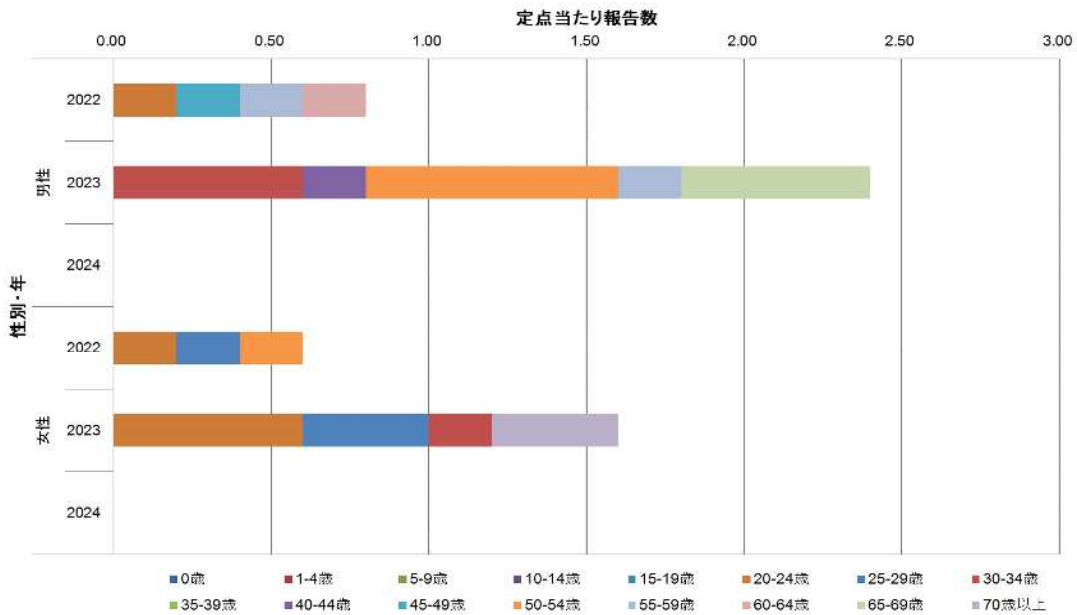
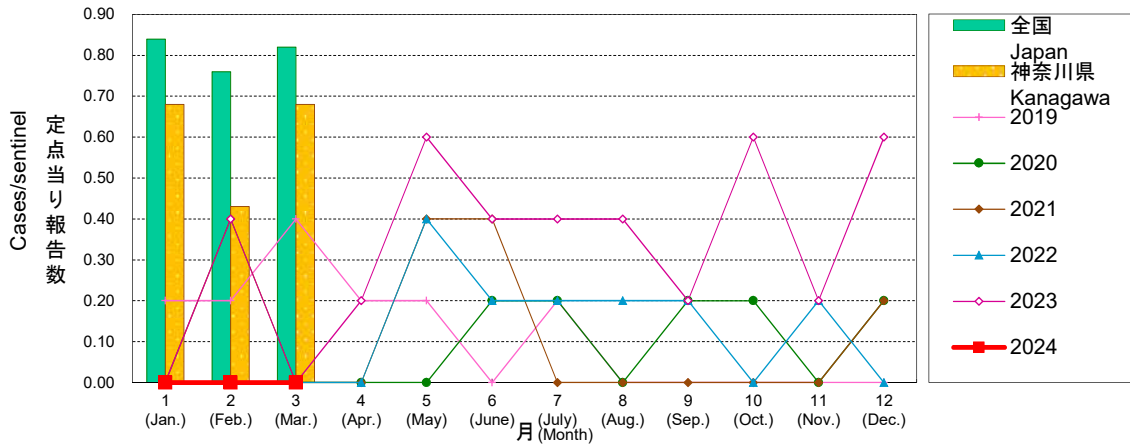
性別・年別・年齢群別定点当り報告数 - 性器クラミジア感染症(相模原市)

相模原市 定点当り報告数グラフ

Disease Trend Graph (monthly reported cases per sentinel in comparison),Sagami-hara

**性器ヘルペスウイルス感染症(総数)**

Genital herpes(Total)



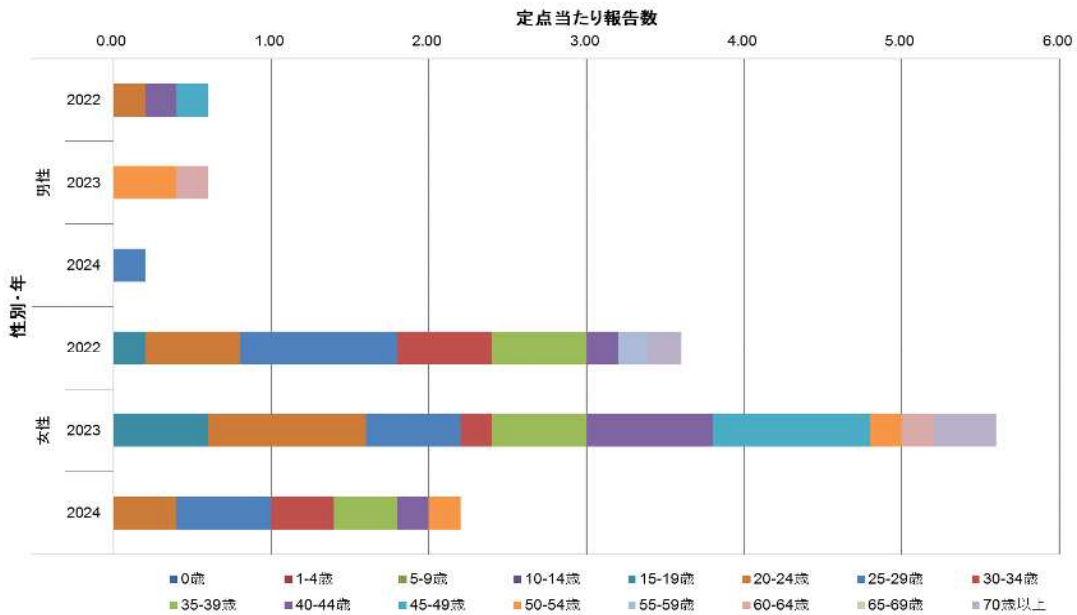
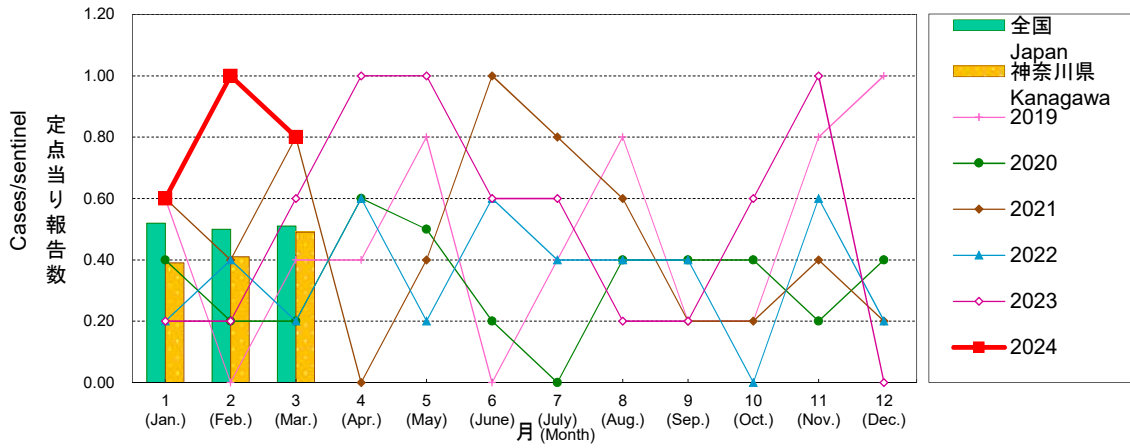
性別・年別・年齢群別定点当り報告数 - 性器ヘルペスウイルス感染症(相模原市)

相模原市 定点当り報告数グラフ

Disease Trend Graph (monthly reported cases per sentinel in comparison),Sagami-hara

**尖圭コンジローマ(総数)**

Condyloma acuminatum(Total)

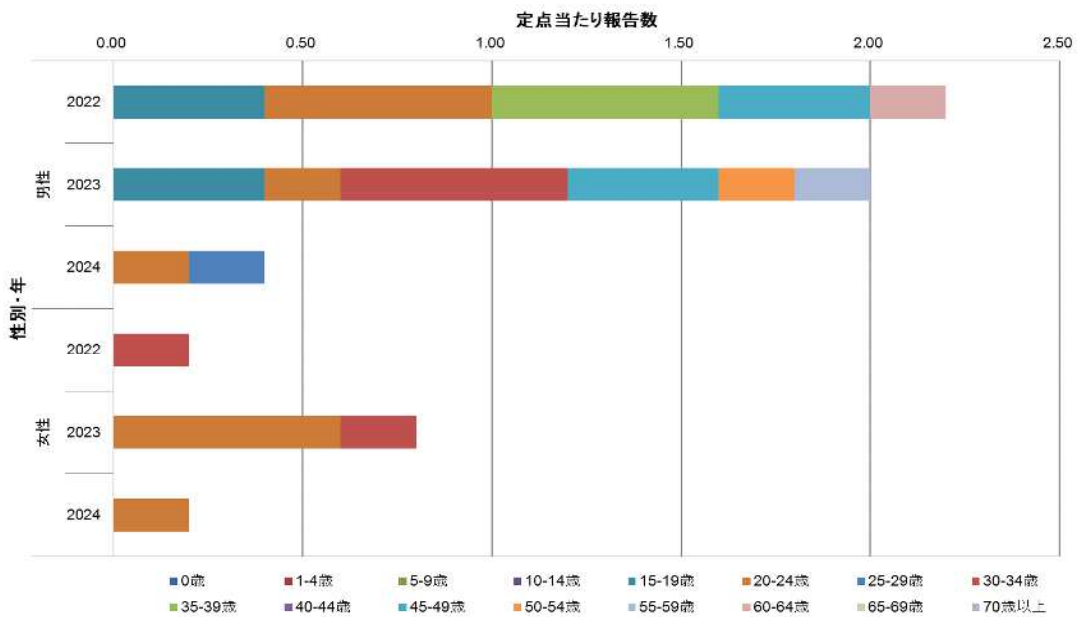
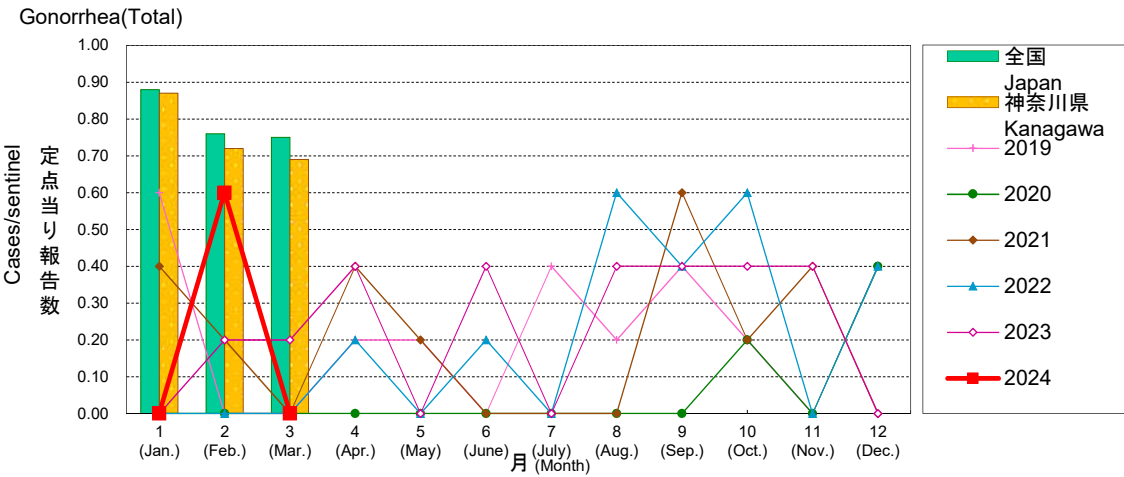


性別・年別・年齢群別定点当り報告数 - 尖圭コンジローマ(相模原市)

相模原市 定点当り報告数グラフ

Disease Trend Graph (monthly reported cases per sentinel in comparison),Sagami-hara

**淋菌感染症(総数)**

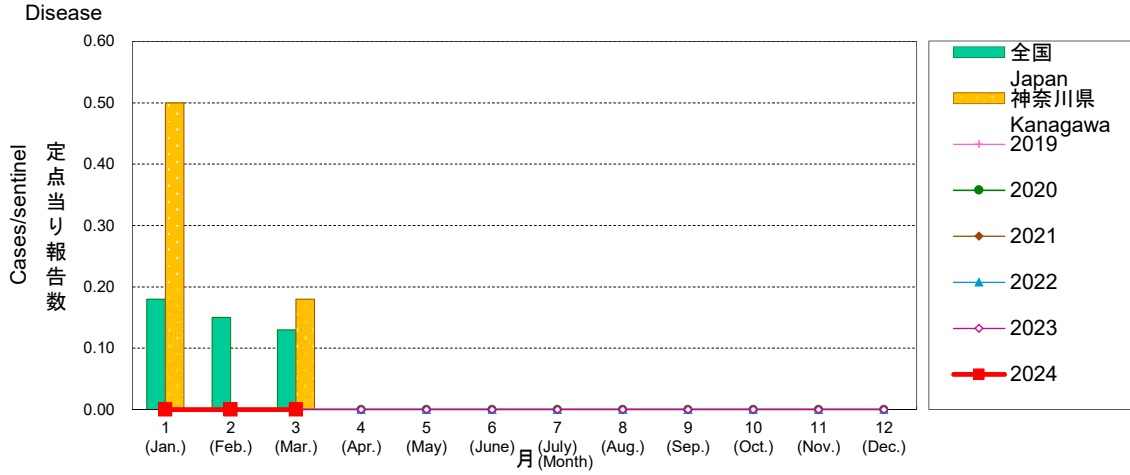


性別・年別・年齢群別定点当り報告数 - 淋菌感染症(相模原市)

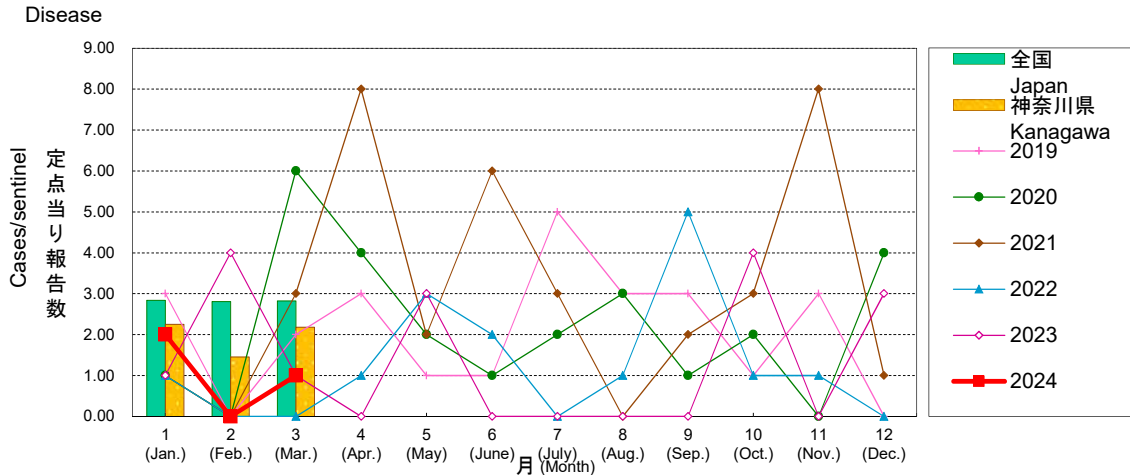
相模原市 定点当り報告数グラフ

Disease Trend Graph (monthly reported cases per sentinel in comparison),Sagami-hara

### ペニシリン耐性肺炎球菌感染症



### メチシリン耐性黄色ブドウ球菌感染症



### 薬剤耐性緑膿菌感染症

