

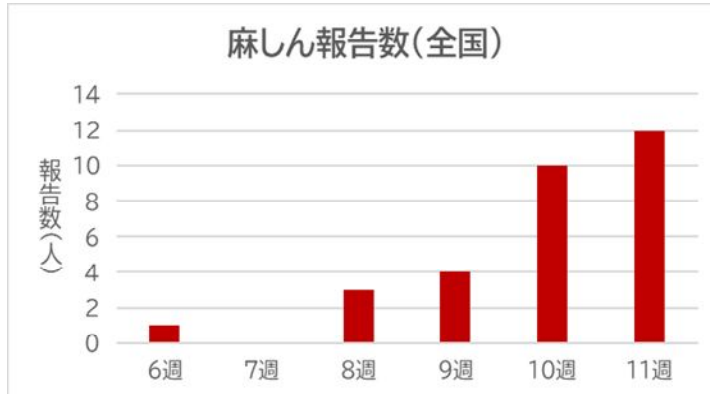
感染症週報

相模原市感染症情報センター

■ 総評(Review)

★今週の注目疾患 麻疹

国内で麻疹の報告が増加しており、特に、ベトナムをはじめとする海外で感染した方が帰国後に麻疹に罹患していたことが判明するなどの輸入事例の報告が増加しています。今後、更なる感染拡大も懸念されるため、海外渡航後の感染や国内での感染に注意しましょう。



麻疹は麻疹ウイルスによって引き起こされる急性の全身感染症です。非常に感染力が強く、免疫を持っていない人が感染するとほぼ100%発症します。

感染すると10～12日(最大21日)の潜伏期間の後、発熱や咳、鼻水といった風邪のような症状が現れます。2～3日熱が続いた後、39℃以上の高熱と発疹が出現します。肺炎、中耳炎を合併しやすく、患者1,000人に1人の割合で脳炎が発症すると言われています。

○予防のために

麻疹は空気感染するため、マスクや手洗いのみでは十分に予防することができません。最も有効な予防法は予防接種です。定期接種の対象者(1歳時と小学校就学前)は、2回接種の機会を逃さないことで免疫を獲得しましょう。

発熱、発疹など麻疹を疑う症状が現れた場合は、必ず事前に医療機関に電話連絡してから受診してください。受診の際はできるだけ公共交通機関の利用を避けてください。

・麻疹(はしか) : (相模原市HP)

(<https://www.city.sagamihara.kanagawa.jp/kosodate/kenko/1026625/kansenyobo/1017178/1007110.html>)

・麻疹について : (厚生労働省HP)

(https://www.mhlw.go.jp/seisakunitsuite/bunya/kenkou_iryuu/kenkou/kekaku-kansenshou/measles/index.html)

・麻疹(はしか) (Measles) : (FORTH HP)

(<https://www.forth.go.jp/moreinfo/topics/name62.html>)

★ 全数把握疾患

一類感染症	届出なし	0 件
二類感染症	結核	4 件
三類感染症	届出なし	0 件
四類感染症	届出なし	0 件
五類感染症	届出なし	0 件

■ 全数把握感染症
NOTIFIABLE DISEASES

相模原市・過去5週の平均値に対する報告数の増減

Comparison with the average number of cases in the past 5 weeks in Sagami-hara

疾病名 Diseases	6週 6th	7週 7th	8週 8th	9週 9th	10週 10th	11週 11th	平均 Avg.	対平均 11th-Avg.	対前週 11th-10th	累積 Cum 2025
結核 Tuberculosis	1	0	0	1	2	4	0.80	3.20	2	17
腸管出血性大腸菌感染症 EHEC infection	0	0	0	0	0	0	0.00	0.00	0	1
E型肝炎 Hepatitis E	0	0	0	1	0	0	0.20	-0.20	0	1
レジオネラ症 Legionellosis	1	0	0	1	1	0	0.60	-0.60	-1	4
アメーバ赤痢 Amebiasis	0	0	0	1	0	0	0.20	-0.20	0	2
ウイルス性肝炎 ¹ Viral hepatitis (non-A and non-E)	0	0	0	0	0	0	0.00	0.00	0	1
カルバペネム耐性腸内細菌目細菌感染症 CRE infection	1	0	0	0	0	0	0.20	-0.20	0	1
クロイツフェルト・ヤコブ病 Creutzfeldt-Jakob disease	0	0	0	0	0	0	0.00	0.00	0	1
侵襲性インフルエンザ菌感染症 I nvasive H. influenzae infection	0	0	0	0	0	0	0.00	0.00	0	2
侵襲性肺炎球菌感染症 I nvasive S. pneumoniae infection	0	1	1	1	1	0	0.80	-0.80	-1	9
梅毒 Syphilis	2	0	0	1	0	0	0.60	-0.60	0	4
百日咳 Pertussis	0	0	0	0	0	0	0.00	0.00	0	1

累積届出数が0のものは非表示にしております。

¹ ウイルス性肝炎（E型肝炎及びA型肝炎を除く。）
Viral hepatitis(excluding hepatitis A and E)

■ 定点把握感染症(週単位報告)

SENTINEL-REPORTING DISEASES (Weekly)

相模原市・過去5週の平均値に対する定点当たり報告数の増減

Comparison with the average number of cases per sentinels in the past 5 weeks(Sagami-hara)

疾病名 Diseases	6週 6th	7週 7th	8週 8th	9週 9th	10週 10th	11週 11th	平均 Avg.	対平均 11th-Avg.	対前週 11th-10th
インフルエンザ ² Influenza	3.15	1.87	1.54	1.74	2.28	1.41	2.12	-0.71	-0.87
新型コロナウイルス感染症 COVID-19	5.33	4.67	4.05	3.67	4.13	3.49	4.37	-0.88	-0.64
R Sウイルス感染症 Respiratory syncytial virus infection	0.50	0.37	0.37	0.27	0.27	0.20	0.35	-0.15	-0.07
咽頭結膜熱 Pharyngoconjunctival fever	0.10	0.00	0.13	0.07	0.07	0.17	0.07	0.09	0.10
A群溶血性レンサ球菌咽頭炎 Group A streptococcal pharyngitis	1.87	1.50	1.63	0.73	1.53	1.13	1.45	-0.32	-0.40
感染性胃腸炎 Infectious gastroenteritis	8.17	7.87	9.40	8.67	11.03	10.60	9.03	1.57	-0.43
水痘 Chickenpox	0.43	0.30	0.73	0.20	0.57	0.20	0.45	-0.25	-0.37
手足口病 Hand, foot and mouth disease	0.00	0.03	0.00	0.00	0.00	0.03	0.01	0.03	0.03
伝染性紅斑 Erythema infection	0.87	0.37	0.50	0.40	0.37	0.57	0.50	0.07	0.20
突発性発しん Exanthem subitum	0.13	0.10	0.13	0.13	0.17	0.13	0.13	0.00	-0.03
ヘルパンギーナ Herpangina	0.00	0.03	0.00	0.00	0.00	0.00	0.01	-0.01	0.00
流行性耳下腺炎 Mumps	0.03	0.00	0.07	0.07	0.07	0.03	0.05	-0.01	-0.03
急性出血性結膜炎 Acute hemorrhagic conjunctivitis	0.00	0.00	0.00	0.00	0.00	0.00	0.00	0.00	0.00
流行性角結膜炎 Epidemic keratoconjunctivitis	3.50	1.25	1.00	0.75	0.50	1.25	1.40	-0.15	0.75
感染性胃腸炎 (ロタウイルス) Infectious gastroenteritis (only by Rotavirus)	0.00	0.00	0.00	0.00	0.00	0.00	0.00	0.00	0.00
クラミジア肺炎 Chlamydial pneumonia	0.00	0.00	0.00	0.00	0.00	0.00	0.00	0.00	0.00
細菌性髄膜炎 Bacterial meningitis	0.00	0.00	0.00	0.00	0.00	0.00	0.00	0.00	0.00
マイコプラズマ肺炎 Mycoplasma pneumonia	0.00	0.00	0.00	0.00	0.00	0.00	0.00	0.00	0.00
無菌性髄膜炎 Aseptic meningitis	0.00	0.00	0.00	0.00	0.00	0.00	0.00	0.00	0.00

² インフルエンザ (鳥インフルエンザ及び新型インフルエンザ等感染症を除く)

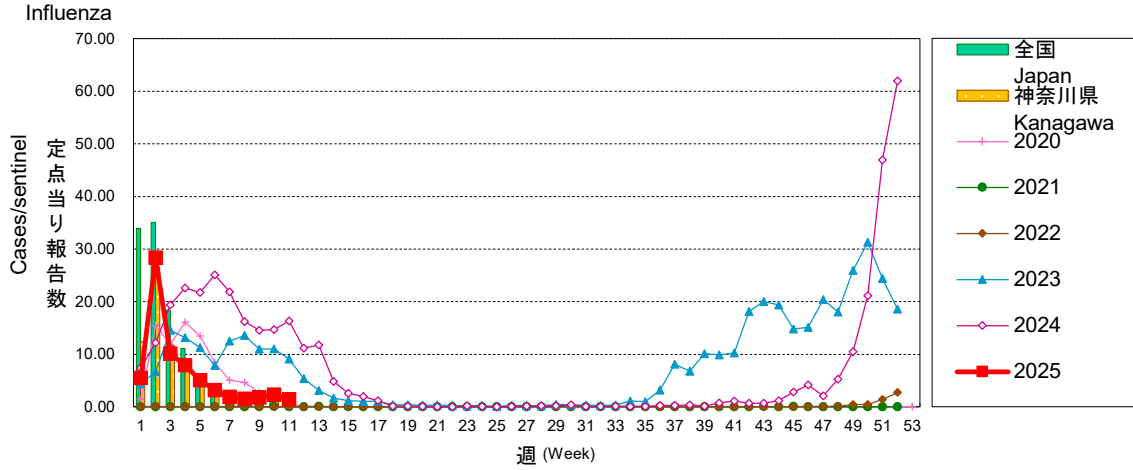
Influenza

■ **グラフ総覧(2025年第11週)**
Disease trend graph (11th week, 2025)

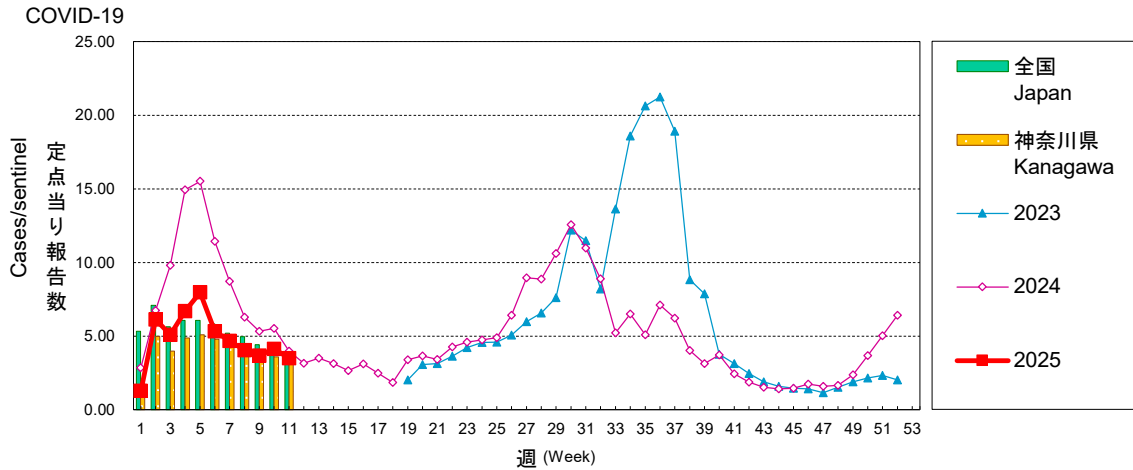
相模原市 定点当り報告数グラフ

Disease Trend Graph (weekly reported cases per sentinel in comparison),Sagami-hara

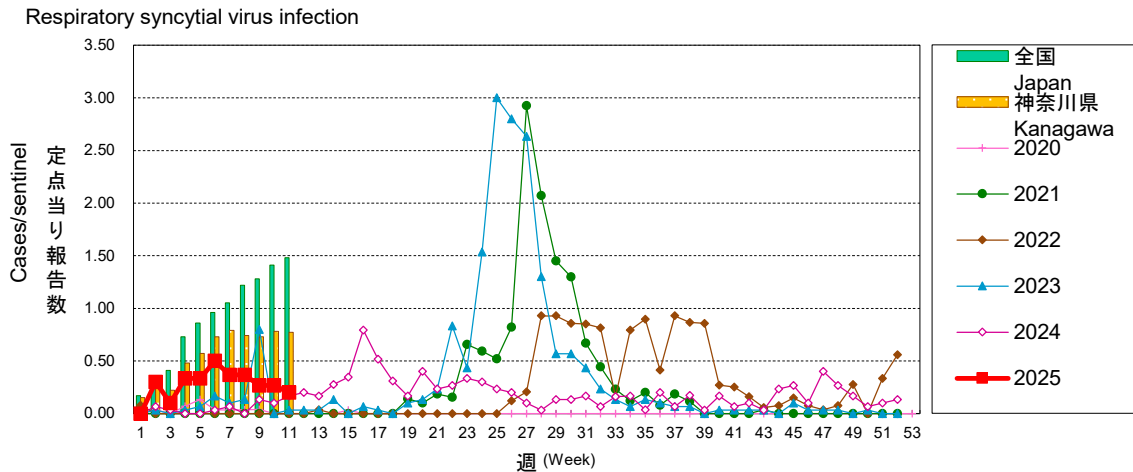
インフルエンザ



新型コロナウイルス感染症



RSウイルス感染症

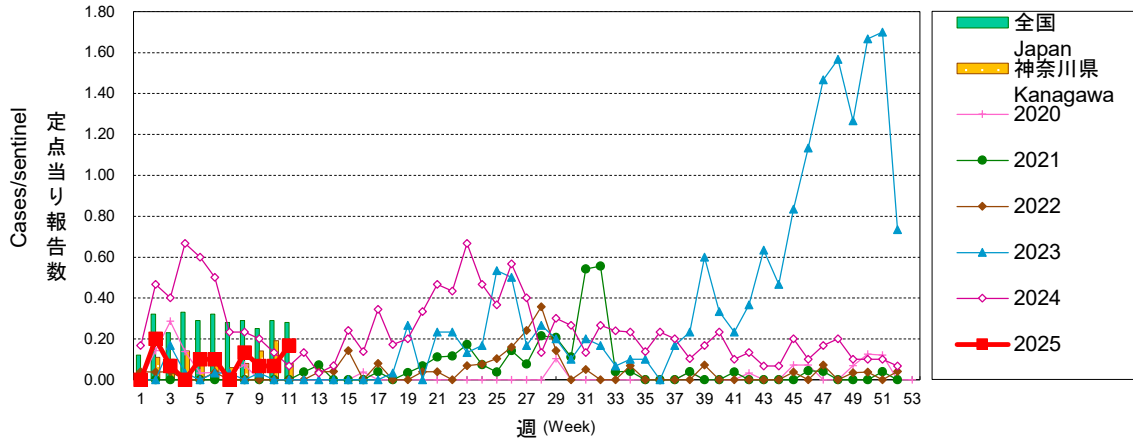


相模原市 定点当り報告数グラフ

Disease Trend Graph (weekly reported cases per sentinel in comparison),Sagami-hara

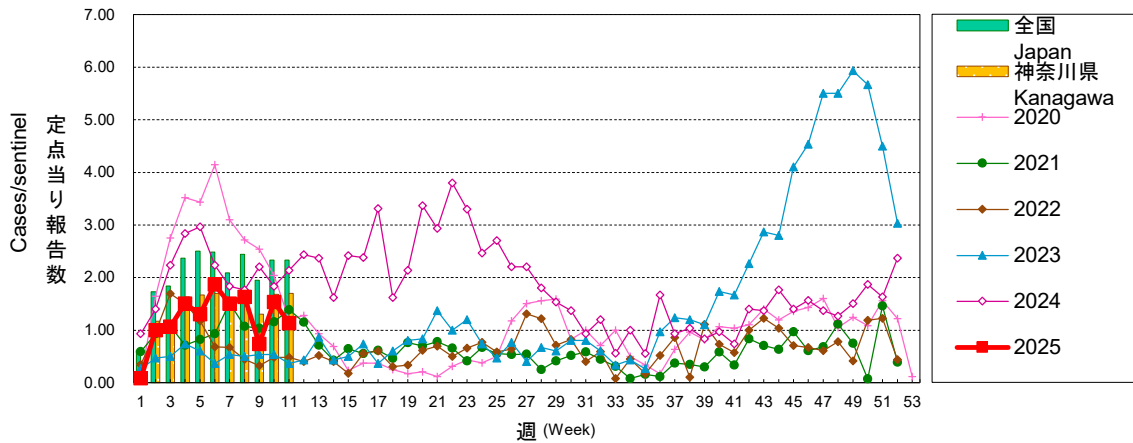
咽頭結膜熱

Pharyngoconjunctival fever



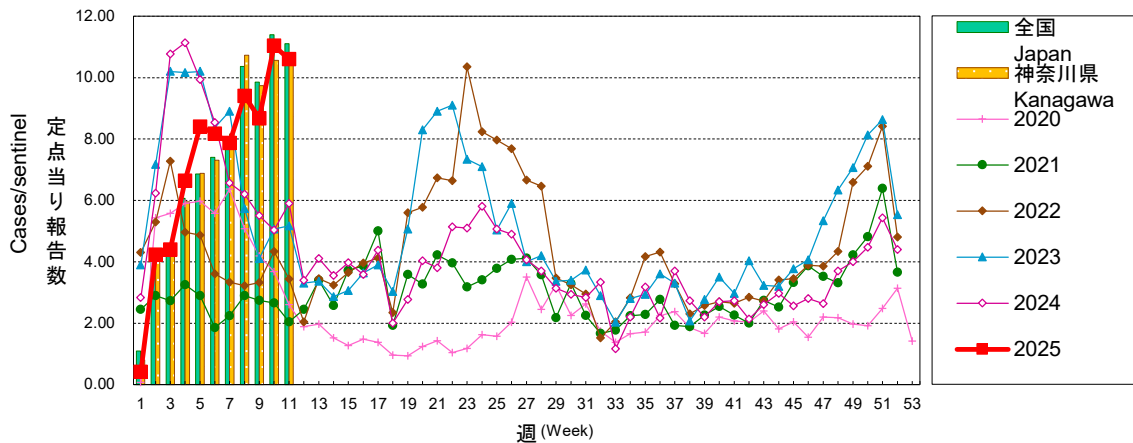
A群溶血性レンサ球菌咽頭炎

Group A streptococcal pharyngitis



感染性胃腸炎

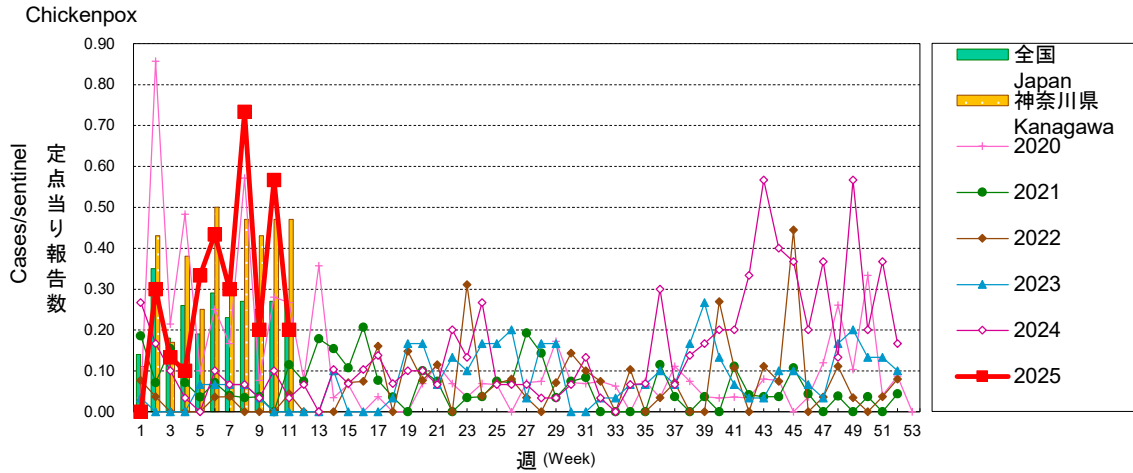
Infectious gastroenteritis



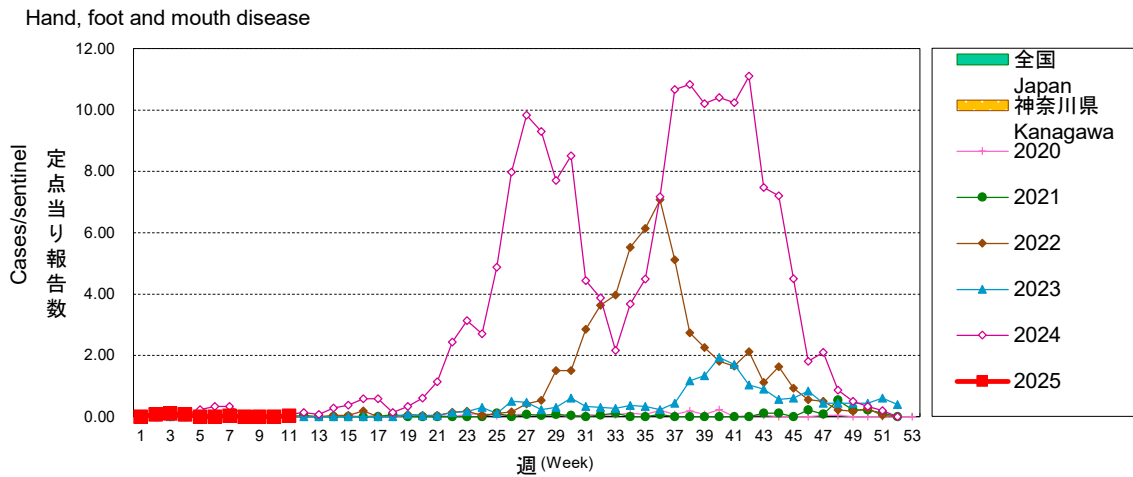
相模原市 定点当り報告数グラフ

Disease Trend Graph (weekly reported cases per sentinel in comparison),Sagami-hara

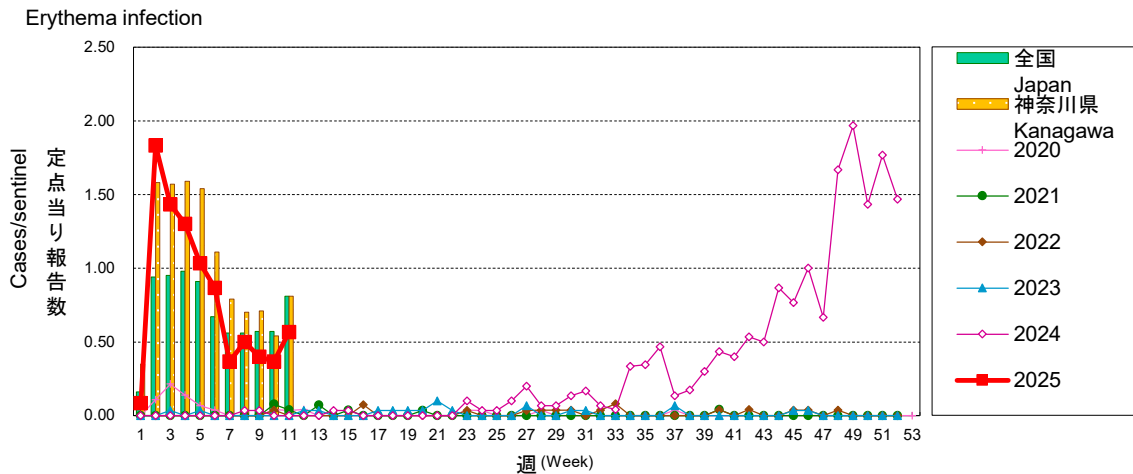
水痘



手足口病



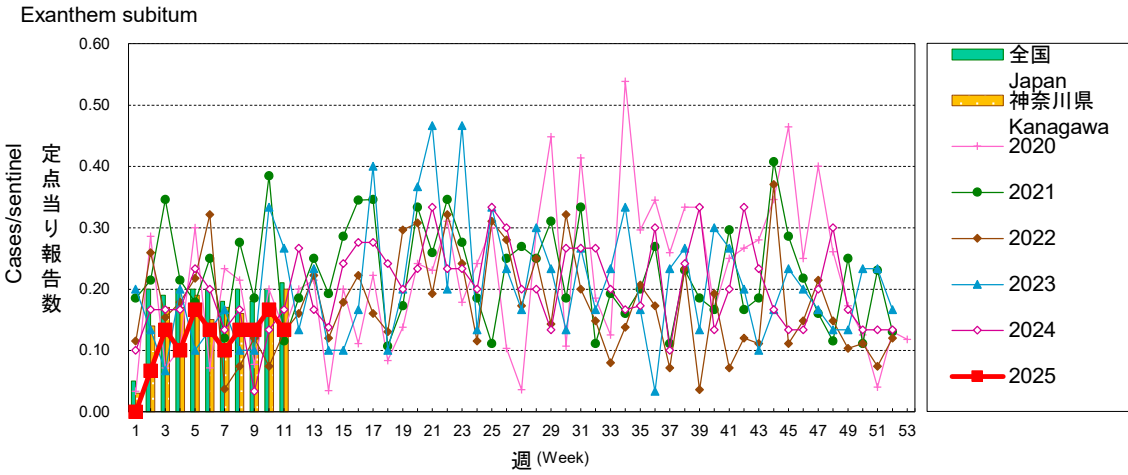
伝染性紅斑



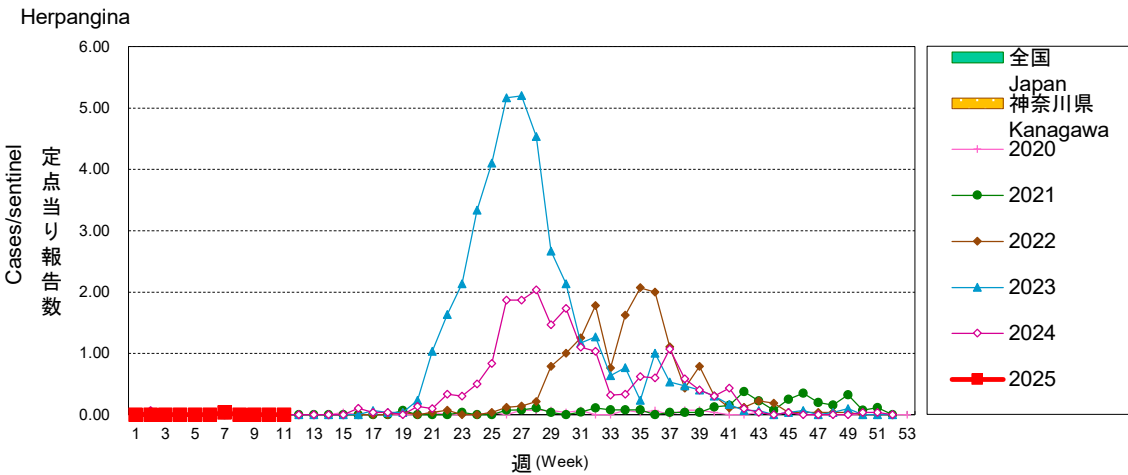
相模原市 定点当り報告数グラフ

Disease Trend Graph (weekly reported cases per sentinel in comparison),Sagami-hara

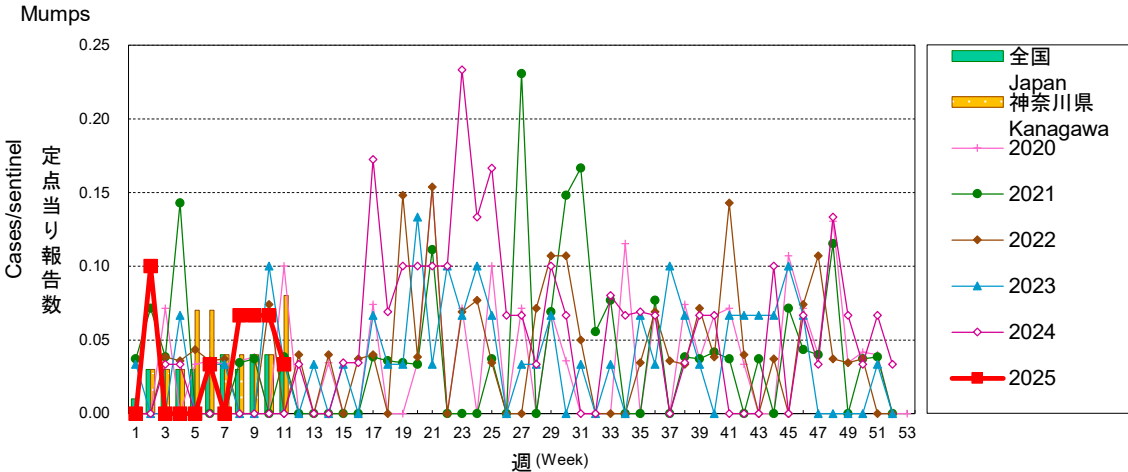
突発性発しん



ヘルパンギーナ



流行性耳下腺炎

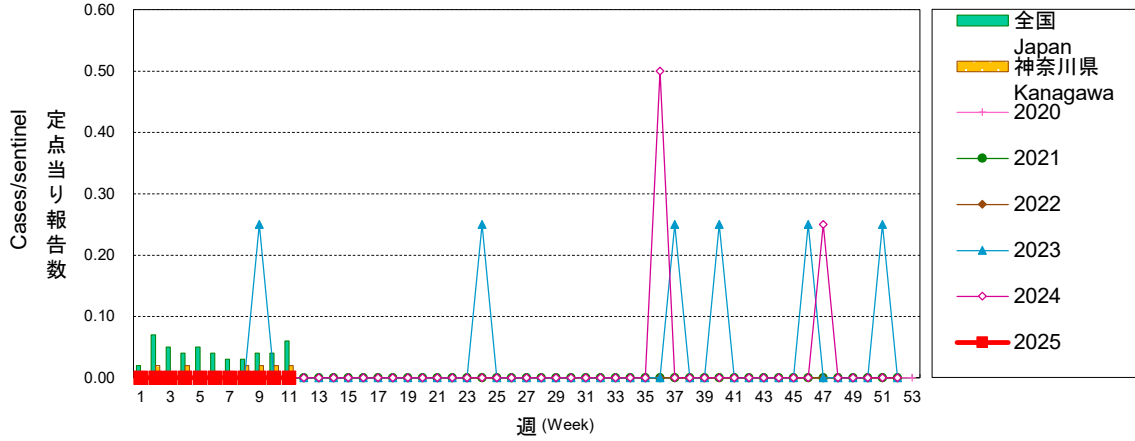


相模原市 定点当り報告数グラフ

Disease Trend Graph (weekly reported cases per sentinel in comparison),Sagami-hara

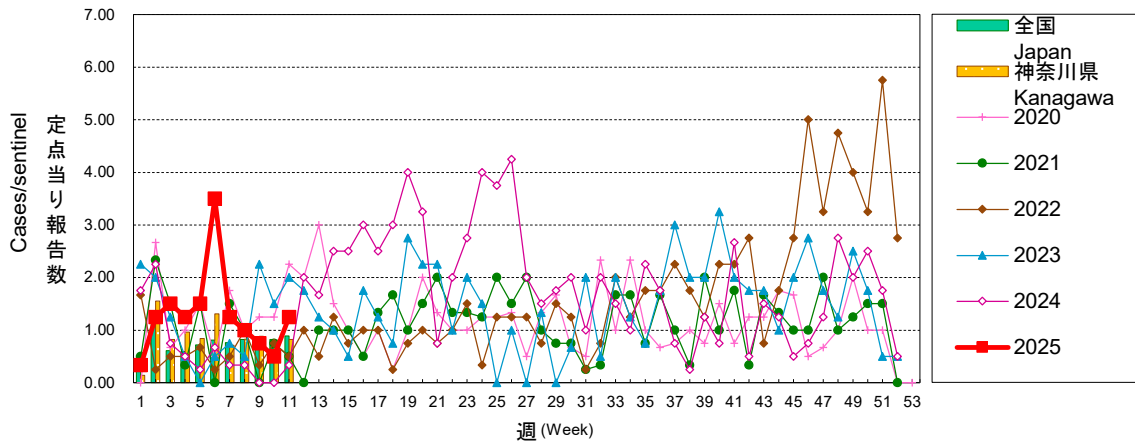
急性出血性結膜炎

Acute hemorrhagic conjunctivitis



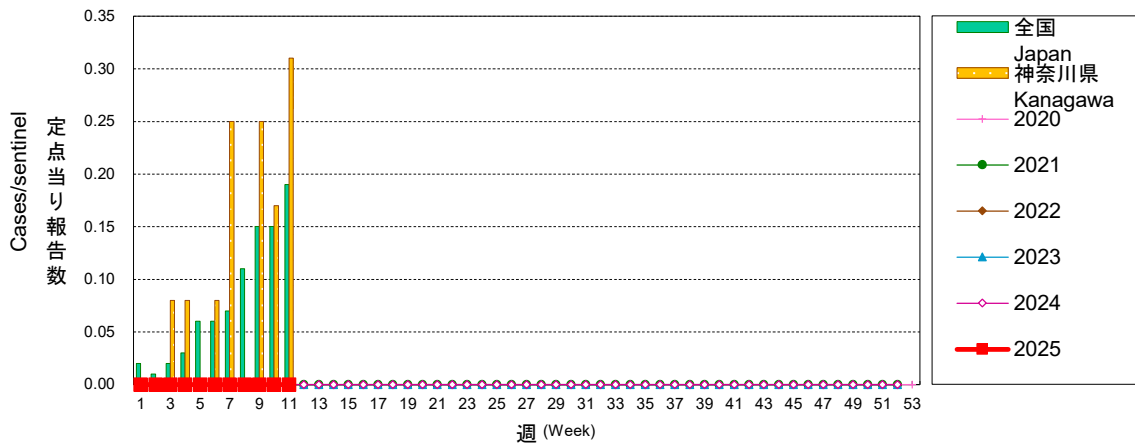
流行性角結膜炎

Epidemic keratoconjunctivitis



感染性胃腸炎(ロタウイルス)

Infectious gastroenteritis (only by Rotavirus)

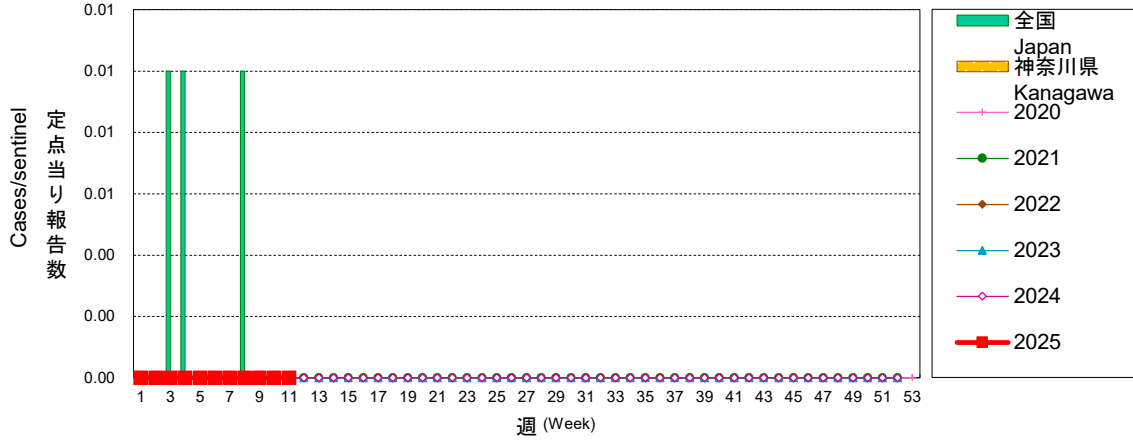


相模原市 定点当り報告数グラフ

Disease Trend Graph (weekly reported cases per sentinel in comparison),Sagami-hara

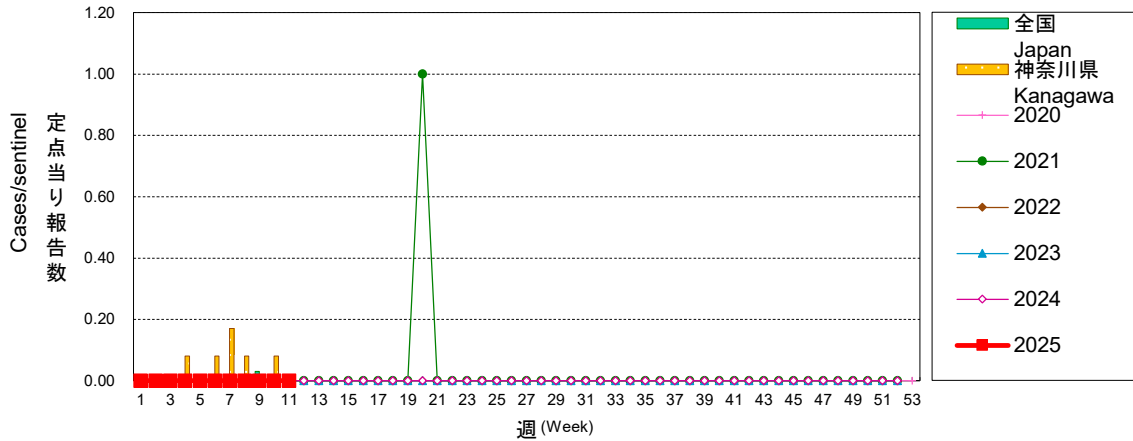
クラミジア肺炎

Chlamydial pneumonia



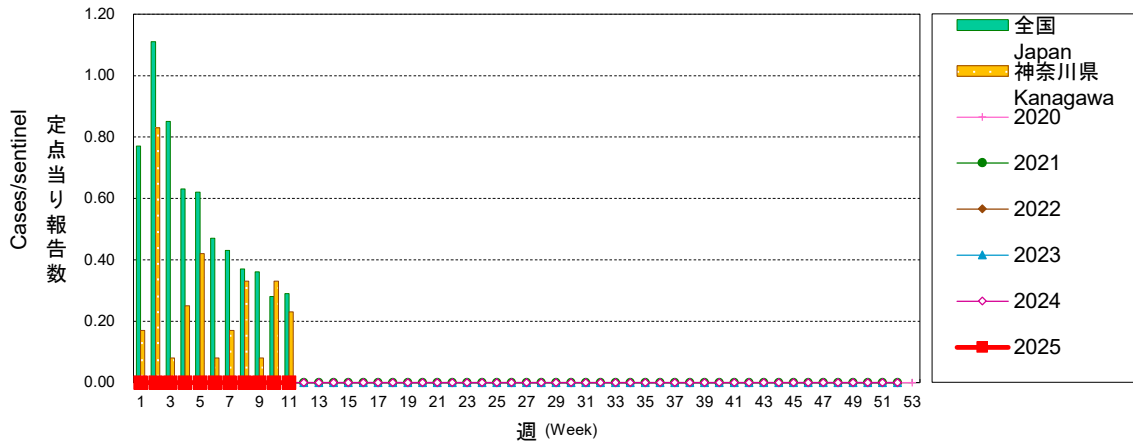
細菌性髄膜炎

Bacterial meningitis



マイコプラズマ肺炎

Mycoplasma pneumonia

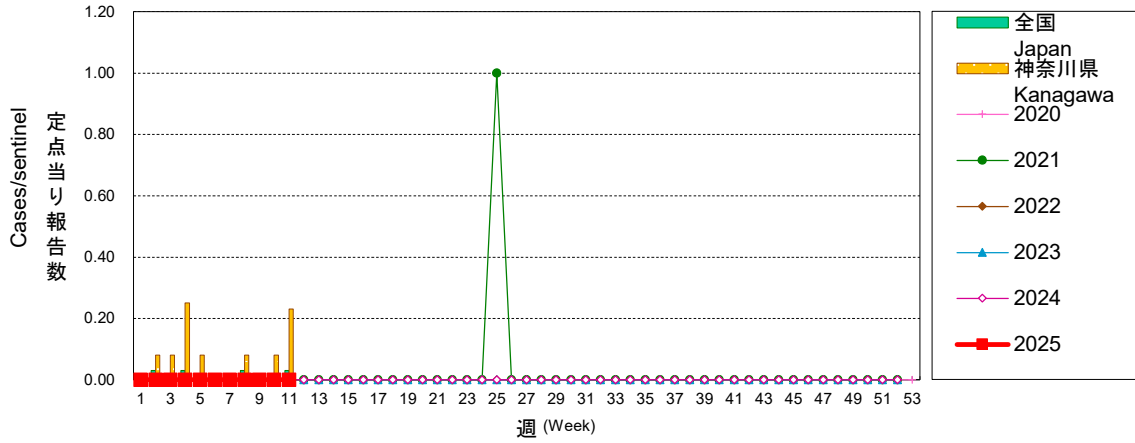


相模原市 定点当り報告数グラフ

Disease Trend Graph (weekly reported cases per sentinel in comparison),Sagami-hara

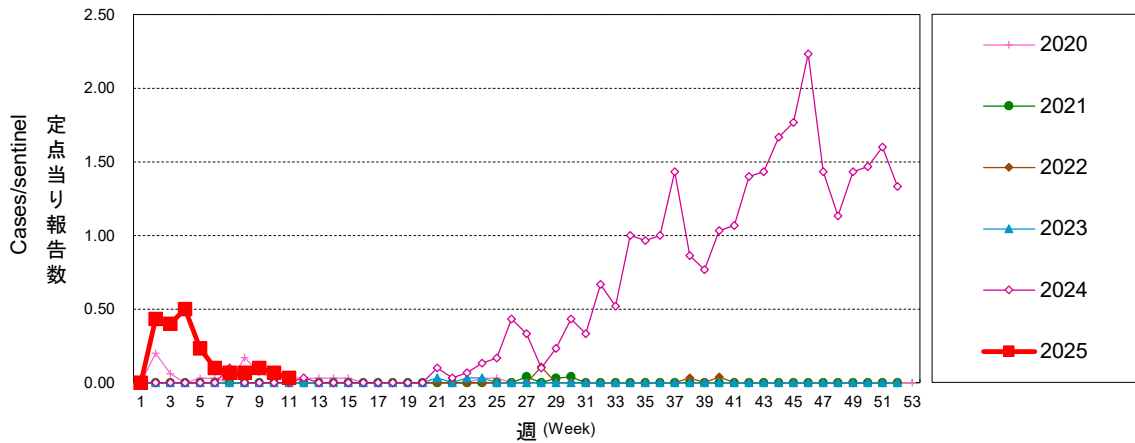
無菌性髄膜炎

Aseptic meningitis



マイコプラズマ感染症

Mycoplasma infection



市内定点医療機関からの報告数

項目	合計	緑区	中央区	南区
定点数	30	8	8	14
RSウイルス	6	3	1	2
咽頭結膜熱	5	0	1	4
A群溶血性レンサ球菌咽頭炎	34	4	24	6
感染性胃腸炎	318	57	123	138
水痘	6	1	0	5
手足口病	1	0	0	1
伝染性紅斑	17	4	8	5
突発性発しん	4	1	3	0
ヘルパンギーナ	0	0	0	0
流行性耳下腺炎	1	0	0	1
マイコプラズマ感染症	1	0	1	0
* 30医療機関中の回答数	30	8	8	14

定点数	39	11	11	17
インフルエンザ (鳥インフルエンザを除く)	55	22	11	22
新型コロナウイルス感染症 (COVID-19)	136	27	67	42
* 39医療機関中の回答数	39	11	11	17

定点数	4	1	2	1
急性出血性結膜炎	0	0	0	0
流行性角結膜炎	5	0	5	0
* 4医療機関中の回答数	4	1	2	1

基幹定点(週報)

細菌性髄膜炎(真菌性を含む)	0
無菌性髄膜炎	0
マイコプラズマ肺炎	0
クラミジア肺炎(オウム病を除く)	0
感染症胃腸炎(ロタウイルスのみ)	0
* 1医療機関中の回答数	1

基幹定点(入院サーベイランス)

インフルエンザ (入院例)	0
新型コロナウイルス感染症 (COVID-19)(入院例)	1
* 1医療機関中の回答数	1

集団かぜ・インフルエンザによる学級閉鎖発生状況(令和6年9月2日～令和7年3月16日)

市内学級閉鎖情報		合計	橋本 大沢 城山	本庁	田名 上溝 麻溝	大野北 大野中	相模台 新磯 相武台	大野南 東林	津久井 相模湖 藤野
保育園	学級数	0	0	0	0	0	0	0	0
	欠席者数	0	0	0	0	0	0	0	0
幼稚園	学級数	0	0	0	0	0	0	0	0
	欠席者数	0	0	0	0	0	0	0	0
小学校	学級数	92	10	16	11	8	7	34	6
	欠席者数	582	71	99	88	46	51	184	43
中学校	学級数	58	5	9	11	6	5	10	12
	欠席者数	438	42	82	106	45	46	51	66
高校	学級数	0	0	0	0	0	0	0	0
	欠席者数	0	0	0	0	0	0	0	0
その他	学級数	0	0	0	0	0	0	0	0
	欠席者数	0	0	0	0	0	0	0	0
今シーズン合計	学級数	150	15	25	22	14	12	44	18
	欠席者数	1020	113	181	194	91	97	235	109

地域別欠席者数(累計)

令和6年9月2日～令和7年3月16日

地域	欠席者数	地域	欠席者数
橋本	64	相模台	32
大沢	32	新磯	65
城山	17	相武台	0
本庁	181	大野南	101
田名	124	東林	134
上溝	36	津久井	74
麻溝	34	相模湖	32
大野北	46	藤野	3
大野中	45	合計	1020

地域別欠席者数・学級閉鎖数の推移

令和7年3月3日～令和7年3月9日

地域	欠席者数	学級閉鎖数	地域	欠席者数	学級閉鎖数
橋本	0	0	相模台	0	0
大沢	0	0	新磯	0	0
城山	0	0	相武台	0	0
本庁	0	0	大野南	0	0
田名	0	0	東林	0	0
上溝	0	0	津久井	6	2
麻溝	0	0	相模湖	0	0
大野北	0	0	藤野	0	0
大野中	0	0	合計	6	2



令和7年3月10日～令和7年3月16日

地域	欠席者数	学級閉鎖数	地域	欠席者数	学級閉鎖数
橋本	0	0	相模台	0	0
大沢	0	0	新磯	0	0
城山	0	0	相武台	0	0
本庁	0	0	大野南	0	0
田名	0	0	東林	0	0
上溝	0	0	津久井	0	0
麻溝	0	0	相模湖	0	0
大野北	0	0	藤野	0	0
大野中	0	0	合計	0	0