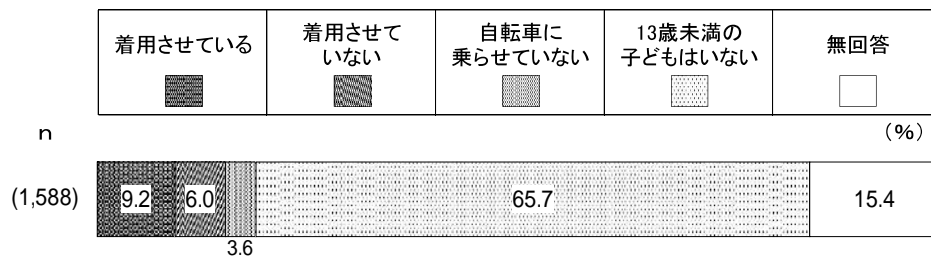
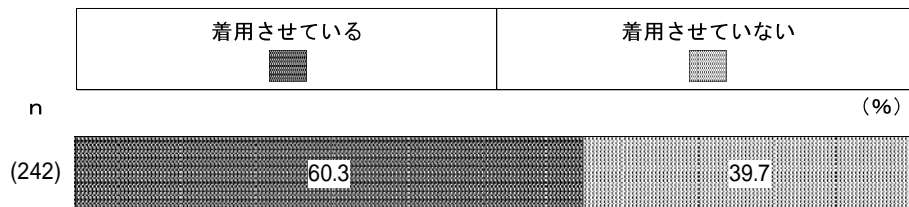


(4) 13歳未満の子どもに対するヘルメットの着用状況

問23 あなたは、13歳未満のお子さんにヘルメットを着用させていますか。(○は1つ)



<「13歳未満の子どもがいて、自転車に乗らせている方」のみで再集計>

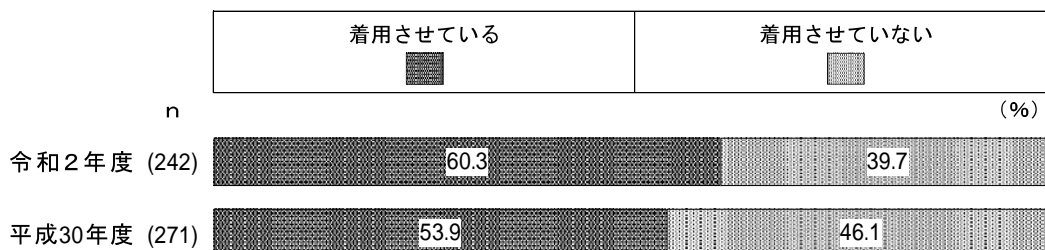


13歳未満のお子さんにヘルメットを着用させているかたずねたところ、「着用させている」(9.2%)は約1割、「着用させていない」(6.0%)と「自転車に乗らせていない」(3.6%)はともに1割未満となっている。

また、「13歳未満の子どもがいて、自転車に乗らせている方」(「自転車に乗らせていない」+「13歳未満の子どもはいない」+ 無回答者を除く)でみると、「着用させている」(60.3%)が6割、「着用させていない」(39.7%)は4割となっている。

<経年比較> (「13歳未満の子どもがいて、自転車に乗らせている方」)

過去の調査結果と比較すると、「着用させている」は平成30年度より6.4ポイント増加している。



<性別・性／年齢別・区別結果> (「13歳未満の子どもがいて、自転車に乗らせている方」)

性別でみると、「着用させている」は男性が女性より4.7ポイント高くなっている。

性／年齢別は基数が少ないため、参考に図示する。

区別でみると、「着用させている」は南区で7割近くと高くなっている。一方、「着用させていない」は中央区で5割近くと高くなっている。

