

市民のくらし

世帯



一世帯平均 2.18人
(令和2年10月1日)

人口密度



2,198人 / k²
(令和2年10月1日)

医師(歯科医師含む)



市民316人に1人
(平成30年末)

**医療施設
(病院・一般診療所)**



市民1,543人に1施設
(病床数 市民95人に1床)
(令和元年度末)

市職員



市民152人に1人
(令和2年10月1日)

教員



小学校児童15.8人に1人
中学校生徒13.4人に1人
(令和2年5月1日)

予算額(一般会計)



市民1人当たり425,336円
(算出基礎人口 令和2年4月1日現在)
(令和2年度当初)

市税



市民1人当たり181,513円
(算出基礎人口 令和2年4月1日現在)
(令和元年度決算)

乗用自動車(軽を含む)




市民2.37人に1台
(令和元年度末)

都市公園



市民1人当たり4.66m²
(令和元年度末)

道路(市道)




舗装率 85.3%
(令和元年度末)

上水道(家事用)



1戸1か月当たり15.1m³
(令和元年度末)

公共下水道



人口普及率 96.9%
(令和元年度末)

着工新設住宅




1か月当たり 393戸
(令和元年)

商業



小売業の年間商品販売額
1商店当たり201百万円
(26年)

工業



製造品出荷額等
(従業者4人以上の事業所)
1事業所当たり1,655百万円
(平成30年)