

相模女子大学×博物館 博物館英語版パンフレットが完成！

博物館英語版パンフレットを、相模女子大学英語文化コミュニケーション学科及び生活デザイン学科と連携して作成しましたのでお知らせします（あわせて日本語版パンフレットもリニューアルしました。）。

なお、パンフレットは3月24日（金）以降、博物館等で配布するとともに博物館ホームページにも掲載します。

1 パンフレットについて

相模女子大学の学生が画像の撮影からパンフレットデザイン、英訳まで手掛け、若者の視点を取り入れた目を引くようなデザインで当館の魅力が伝わるパンフレットになっています。

2 連携大学・学科

相模女子大学 学芸学部 英語文化コミュニケーション学科（英訳）
生活デザイン学科（パンフレットデザイン）

3 教育長との面会について

(1) 日 時：令和5年3月23日（木） 午後3時～3時30分

(2) 会 場：教育長室

(3) 面会者：英語文化コミュニケーション学科 宮本 節子 教授
生活デザイン学科 堀内 恭司 教授・学生

(4) 内 容：教育長から相模女子大学へのお礼状の贈呈等

※当日の取材を希望される方は、3月21日（火・祝）までに当館へご連絡ください。



▲英語版外面



▲英語版中面

○市立博物館の基本情報

住 所：相模原市中央区高根3-1-15

開館時間：午前9時30分～午後5時

休館日などは博物館HPをご確認ください。



▲博物館HP

問い合わせ先

博物館

電話 042-750-8030



Admission Fee

Permanent Exhibition	Free
----------------------	------

Planetarium & Full-dome Films		
	Adult	Child (4-15yrs)
Individual	¥ 500	¥ 200
Group	¥ 400	¥ 160

- Tickets can be purchased at a ticket machine from the museum open time (9:30 a.m.).
- "Child" above refers to those between the ages of 4 and junior high school.
- Admission free for visitors under 4, visitors with disabilities and one attendant (*), and single-parent families (*).
- Half-price for seniors (65 years or older) (*).
- Groups: 20 or more paying visitors
- Group discounts cannot be combined with reduced or exempted admission fees. *Certification required

Planetarium & Full-dome Films		
	Morning	Afternoon
Weekends & National Holidays & Special Screening Periods	Once	Three times
Weekdays (Excluding holidays)	*Once	*Once Twice

- Special screening periods are held during school spring, summer and winter vacations.
- We ask you to vacate the hall between each screening. Please refrain from entering and exiting during the show.
- Admission starts 10 minutes before the screening time.
- Please contact us for movie program and running time.
- No entry and no refunds for admission fees after the screening has begun.
- *The screening is limited to groups only. Please inquire in advance.

Further Information



Museum Website



Staff Blogs



Twitter



Instagram



Opening Hours & Closed Days

Opening Hours	9:30 a.m. — 5:00 p.m.
Closed Days	Mondays and the day following a national holiday (If Monday is a national holiday, the museum will be closed on the following weekday.) The year-end and New Year holidays (Dec.28-Jan.3)

Access Information



Access the QR code on Google map to locate the museum.
Sagamihara City Museum
 3-1-15, Takane, Chuo-ku, Sagamihara, 〒252-0221
 Tel : 042-750-8030 Fax : 042-750-8061
 E-mail : hakubutsukan@city.sagamihara.kanagawa.jp

■ Free parking available

■ To reach the museum by train and bus, nearest stops are:

From JR **Fuchinobe** Station (South exit)

20mins. on foot or
 Kanachu Bus "Shiritsu Hakubutsukan Mae"
 (淵 # 36, # 37)

From JR **Sagamihara** Station


Kanachu Bus "Uchu-Kagaku-Kenkyu Honbu"
 (相 # 02)

From Odakyu Line **Sagami-Ono** Station


Kanachu Bus "Uchu-Kagaku-Kenkyu Honbu"
 (相 # 02)

From JR **Kamimizo** Station

Kanachu Bus "Yaei" (淵 # 52, #53, #59)



相模原市立博物館
 SAGAMIHARA CITY MUSEUM



Designed & edited by Departments of Design Studies for Innovative Life / English Language, Culture and Communication, Sagami Women's University



English

2023.1 revised

Learn about rivers, uplands, and human life.

Exhibitions on Nature and History

1 Geology and Topography
The formation of Sagamihara upland




2 Local History
Earthenware and other artifacts



Deep bowl with a clay figure (ca. 3,000 B.C.)


3 Traditional Life and Culture
Agriculture and our ancestor's lives



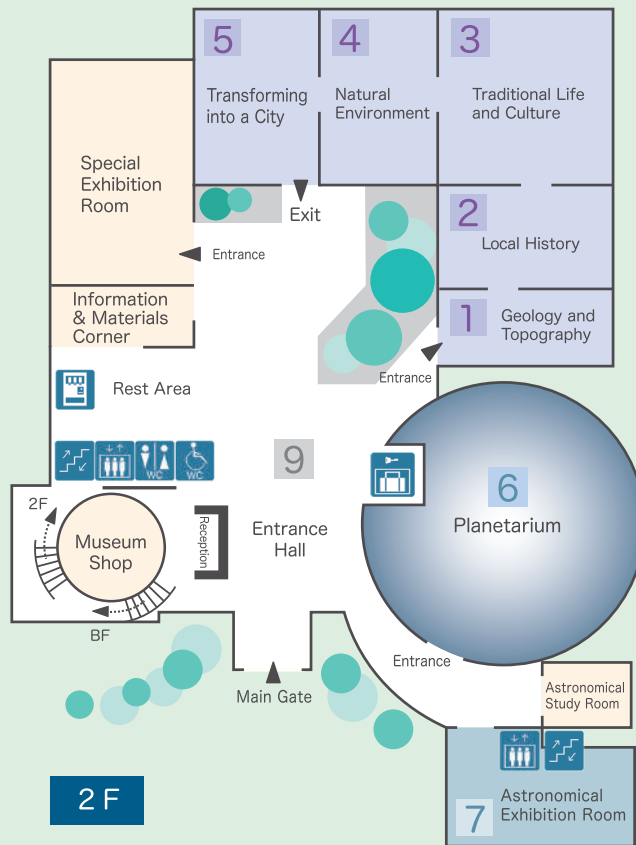
4 Natural Environment
The diverse nature adjacent to the urban area of Sagamihara city



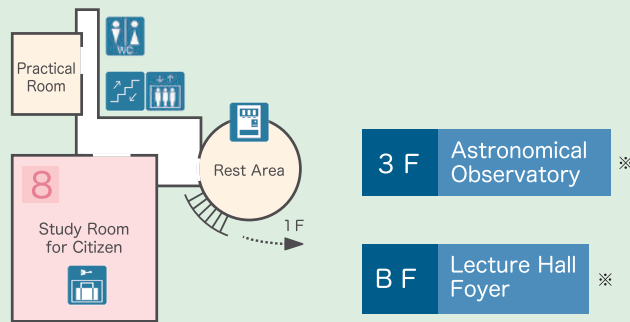
5 Transforming into a City
Sagamihara's urbanization and industrial development



1 F



2 F




※Open only during events

- Toilet
- Multipurpose toilet
- Free coin lockers
- Elevator
- Stairs
- Vending machine

6 Planetarium
Enjoy the starry sky in the 23-meter-diameter dome!




7 Astronomical Exhibition Room
Videos about space, meteorites, and real-time view of the sun



8 Study Room for Citizen(2F)
Access to specialized books /consultation with curators



9 Entrance Exhibition (1F)



Rest Area

Mars Explorer "NOZOMI"
Full-scale model

観覧料

常設展示	無料
------	----

プラネタリウム・全天周映画		
	大人	子ども
個人	500円	200円
団体	400円	160円

- ・開館時間(午前9時30分)から券売機で販売します。
 - ・子どもは、4歳以上中学生以下です。4歳未満は無料です。
 - ・障害者とその介護者の方は、無料となります。(※)
 - ・ひとり親家庭の方は、無料となります。(※)
 - ・65歳以上の方は、半額となります。(※)
 - ・団体は、有料の観覧者が20人以上の場合です。
 - ・観覧料の減免と団体割引は併用できません。
- ※要証明書

プラネタリウム・全天周映画上映回数		
	午前	午後
土日・祝日 特別上映期間	1回	3回
平日(火～金) (祝日除く)	1回※	1回※ 2回

- ・学校の春・夏・冬休みの時期は特別上映期間となります。
- ・各回入替制です。途中での入退場はご遠慮ください。
- ・入場は上映開始の10分前からです。
- ・上映内容・上映時間についてはお問合せください。
ホームページでもご案内しております。
- ・上映開始後の入場及び観覧料の返金はできません。
※団体専用です。利用希望の方はお問合せください。

博物館の情報




ホームページ 職員ブログ Twitter Instagram

ご利用案内

開館時間 午前9時30分～午後5時

休館日 毎週月曜日・国民の祝日の翌日(月曜日が国民の祝日の場合は、翌平日が休館となります。)
年末年始(12月28日～翌年1月3日)・教育委員会が定める日
*教育委員会が必要と認めるときは、開館日になることがあります。



交通案内

淵野辺駅 南口から

徒歩 20分
バス 青葉循環左廻り・右廻り(淵37・36系統)
「市立博物館前」下車すぐ

相模原駅・ 相模大野駅から


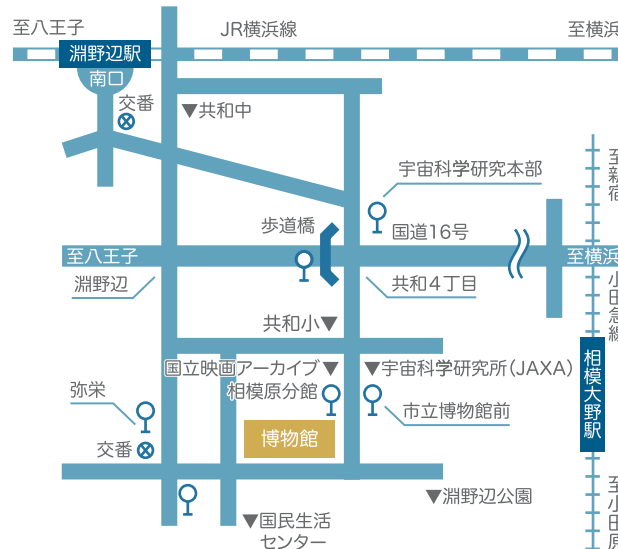
バス 相模原駅⇔相模大野駅(相02系統)
「宇宙科学研究本部」下車5分

上溝駅から

バス 淵野辺駅南口行き(淵52・53・59系統)
「弥栄」下車8分

お車で

・東名高速道路「横浜町田IC」から約11km
・圏央道「相模原愛川IC」から約6km
・国道16号「共和4丁目」交差点を西へ約500m
無料駐車場95台(大型バス4台可)



 **相模原市立博物館**
SAGAMIHARA CITY MUSEUM



自然・歴史展示室

1 台地の生いたち
相模川沿いに形成された台地の地形と地質を紹介




2 郷土の歴史
3万年前から続く人々の営みを紹介



土偶装飾付深鉢形土器 相模原市指定有形文化財(寄託資料)

3 暮らしの姿
農業が中心だったかつての人々の生活を紹介します



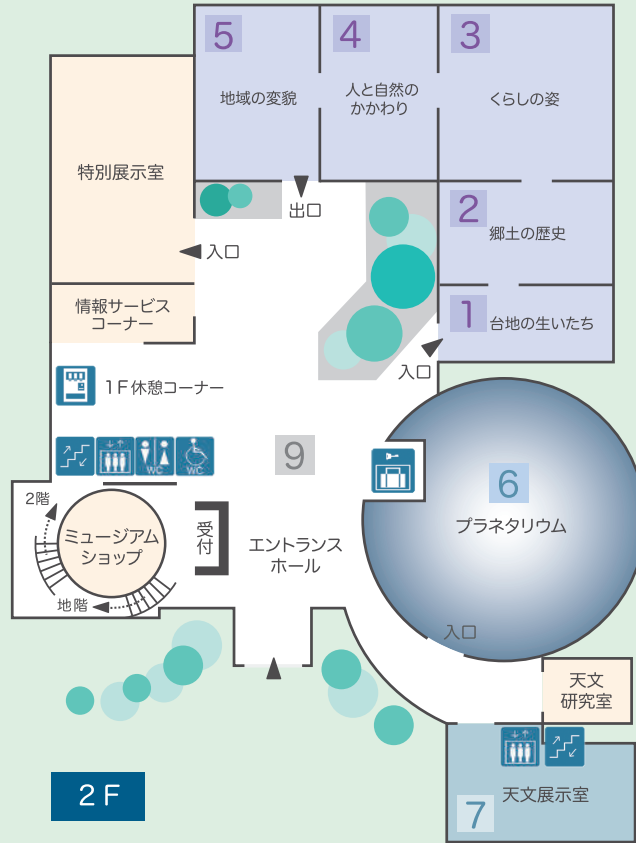
4 人と自然のかかわり
都市に隣接した多様で豊かな自然の姿を紹介



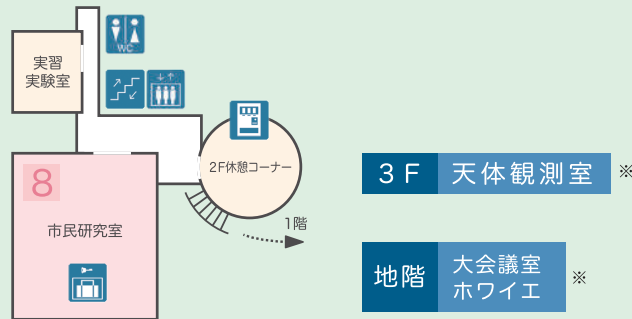
5 地域の変貌
近代以降の農村から都市への変貌を紹介



1F



2F




※事業開催時のみ開放

- トイレ
- 多目的トイレ
- 無料コインロッカー
- エレベーター
- 階段
- 自動販売機


6 プラネタリウム
県内最大級直径23mのドーム



7 天文展示室
宇宙の映像や隕石、太陽のリアルタイム映像などを紹介



8 市民研究室 (2F)
専門書等の閲覧、学芸員への学習相談などに利用できます



2F 休憩コーナー

9 エントランス展示 (1F)



小惑星探査機「はやぶさ2」1/10 模型



火星探査機「のぞみ」実物大模型