


公共施設カルテ

No.

714

令和5年3月31日時点作成

【1】基本情報

|           |   |                      |   |       |        |     |   |     |
|-----------|---|----------------------|---|-------|--------|-----|---|-----|
| 施設名称      | 橋本駅南口第1自転車駐車場   | 所管課                  | 局   | 都市建設局 | 部      | 土木部 | 課 | 路政課 |
| 開設年度      | S63   | 施設外観                 |                                |       |        |     |   |     |
| 所在地       | 相模原市緑区橋本2-1-83  |                      |   |       |        |     |   |     |
| 設置根拠      | 相模原市営自転車駐車場条例   |                      |   |       |        |     |   |     |
| 設置目的      | 駅周辺における自転車及び原動機付自転車の駐車秩序を確立し、自転車及び原動機付自転車を利用する者の利便を図る |                      |   |       |        |     |   |     |
| 業務内容      | 自転車・原動機付自転車駐車場(一日利用及び定期利用)                            |                      |   |       |        |     |   |     |
| 運営形態      | 指定管理  | 想定圏域                 | 広域  | 施設分類  | 大分類    | その他 |   |     |
| 開館(所・園)時間 | 24時間  | 更新日安                 | —   | 小分類   | 自転車駐車場 |     |   |     |
| 休館(所・園)日  | なし  | 施設配置の基本的な考え方(施設分類ごと) | 自転車の安全利用の促進及び自転車等の駐車対策の総合的推進に関する法律に基づき、一定の割合は市が維持していくが、利用状況や周辺の民間駐輪場の配置状況等を踏まえ、サービスの継続の必要性が低い施設については、更新しない方向で検討する |       |        |     |   |     |
| 交通        | (鉄道駅)橋本駅  |                      |   |       |        |     |   |     |
| 来客用駐車場    | —台  |                      |   |       |        |     |   |     |

【2】土地の状況

|      |         |   |        |      |      |     |     |   |      |      |
|------|---------|---|--------|------|------|-----|-----|---|------|------|
| 敷地面積 | 1,810   | ㎡ | 土地保有状況 | 一部賃借 | (備考) |     |     |   |      |      |
| 用途地域 | 第二種住居地域 |   | 建ぺい率   | 60   | %    | 容積率 | 200 | % | 財産区分 | 行政財産 |

【3】建物の構成

| No.    | 建物名称          | 複合等利用 | 建築年度 | 築年数 | 延床面積   | 構造  | 耐震化 | 財産区分 |
|--------|---------------|-------|------|-----|--------|-----|-----|------|
| 1      | 橋本駅南口第1自転車駐車場 | 単独    | S61  | 37年 | 2,273㎡ | 鉄骨造 | 新耐  | 行政財産 |
| 複合等施設名 |               |       |      |     |        |     |     |      |

【4】防災情報及びバリアフリー対応

|          |    |           |    |        |    |
|----------|----|-----------|----|--------|----|
| 災害時機能    | なし | 出入り口の段差解消 | あり | 多機能トイレ | なし |
| (災害時機能名) |    | 子育て支援機能   | なし | (備考)   |    |
| エレベーター   | なし | (備考)      |    | 補足事項   |    |

【5】施設の利用状況

(利用状況分類: 一般利用施設)

|             | 令和3年度   | 令和4年度   |
|-------------|---------|---------|
| 年間開館日数(日)   | 365     | 365     |
| 年間利用者数(人)   | 530,446 | 540,819 |
| 一日平均利用者数(人) | 1,453   | 1,482   |
|             |         |         |
|             |         |         |
|             |         |         |
|             |         |         |

【6】職員の配置状況

|          |   |   |
|----------|---|---|
| 配置職員数    | — | 人 |
| うち常勤職員   | — | 人 |
| うち再任用職員等 | — | 人 |
| うち非常勤職員等 | — | 人 |

【7】施設の運営・管理に関する年間コスト

●支出

(千円)

|          | 令和3年度  | 令和4年度  |
|----------|--------|--------|
| 支出合計     | 35,363 | 36,005 |
| 人件費      | 0      | 0      |
| 消耗品費     | 0      | 0      |
| 光熱水費     | 0      | 0      |
| 委託費      | 0      | 0      |
| 通信費      | 0      | 0      |
| 使用料・賃借料  | 1,253  | 1,253  |
| 施設修繕料    | 0      | 389    |
| その他      | 6      | 6      |
| 事業運営費    | 0      | 2      |
| 指定管理者の支出 | 34,105 | 34,356 |

●収入

(千円)

|        | 令和3年度  | 令和4年度  |
|--------|--------|--------|
| 収入合計   | 39,240 | 41,046 |
| 使用料収入  | 39,240 | 41,046 |
| 利用料金収入 | 0      | 0      |
| その他収入  | 0      | 0      |

(千円)

|           | 令和3年度  | 令和4年度  |
|-----------|--------|--------|
| 指定管理料(参考) | 34,452 | 35,091 |

●単位当たり年間コスト

|               | 令和3年度  | 令和4年度  |
|---------------|--------|--------|
| 利用者当たり支出(円/人) | 67     | 67     |
| 面積当たり支出(円/㎡)  | 15,560 | 15,842 |

【8】特記欄

|  |
|--|
|  |
|--|


公共施設カルテ

No.

715

令和5年3月31日時点作成

【1】基本情報

|           |   |                      |   |       |        |     |   |     |
|-----------|---|----------------------|---|-------|--------|-----|---|-----|
| 施設名称      | 橋本駅北口第1自転車駐車場   | 所管課                  | 局   | 都市建設局 | 部      | 土木部 | 課 | 路政課 |
| 開設年度      | H18   | 施設外観                 |                                |       |        |     |   |     |
| 所在地       | 相模原市緑区橋本6-1-8   |                      |   |       |        |     |   |     |
| 設置根拠      | 相模原市営自転車駐車場条例   |                      |   |       |        |     |   |     |
| 設置目的      | 駅周辺における自転車及び原動機付自転車の駐車秩序を確立し、自転車及び原動機付自転車を利用する者の利便を図る |                      |   |       |        |     |   |     |
| 業務内容      | 自転車・原動機付自転車駐車場(一日利用及び定期利用)                            |                      |   |       |        |     |   |     |
| 運営形態      | 指定管理  | 想定圏域                 | 広域  | 施設分類  | 大分類    | その他 |   |     |
| 開館(所・園)時間 | 24時間  | 更新日安                 | —   | 小分類   | 自転車駐車場 |     |   |     |
| 休館(所・園)日  | なし  | 施設配置の基本的な考え方(施設分類ごと) | 自転車の安全利用の促進及び自転車等の駐車対策の総合的推進に関する法律に基づき、一定の割合は市が維持していくが、利用状況や周辺の民間駐輪場の配置状況等を踏まえ、サービスの継続の必要性が低い施設については、更新しない方向で検討する |       |        |     |   |     |
| 交通        | (鉄道駅)橋本駅  |                      |   |       |        |     |   |     |
| 来客用駐車場    | —台  |                      |   |       |        |     |   |     |

【2】土地の状況

|      |       |      |        |    |      |     |   |      |   |
|------|-------|------|--------|----|------|-----|---|------|---|
| 敷地面積 | 4,535 | ㎡    | 土地保有状況 | 共有 | (備考) |     |   |      |   |
| 用途地域 | 商業地域  | 建ぺい率 | 80     | %  | 容積率  | 400 | % | 財産区分 | — |

【3】建物の構成

| No.    | 建物名称          | 複合等利用 | 建築年度 | 築年数 | 延床面積   | 構造  | 耐震化 | 財産区分 |
|--------|---------------|-------|------|-----|--------|-----|-----|------|
| 1      | 橋本駅北口第1自転車駐車場 | 区分    | H19  | 16年 | 1,085㎡ | 鉄骨造 | 新耐  | 区分所有 |
| 複合等施設名 |               |       |      |     |        |     |     |      |

【4】防災情報及びバリアフリー対応

|          |    |           |    |        |    |
|----------|----|-----------|----|--------|----|
| 災害時機能    | なし | 出入り口の段差解消 | あり | 多機能トイレ | なし |
| (災害時機能名) |    | 子育て支援機能   | なし | (備考)   |    |
| エレベーター   | なし | (備考)      |    | 補足事項   |    |

【5】施設の利用状況

(利用状況分類: 一般利用施設)

|             | 令和3年度   | 令和4年度   |
|-------------|---------|---------|
| 年間開館日数(日)   | 365     | 365     |
| 年間利用者数(人)   | 270,074 | 265,480 |
| 一日平均利用者数(人) | 740     | 727     |
|             |         |         |
|             |         |         |
|             |         |         |

【6】職員の配置状況

|          |   |   |
|----------|---|---|
| 配置職員数    | — | 人 |
| うち常勤職員   | — | 人 |
| うち再任用職員等 | — | 人 |
| うち非常勤職員等 | — | 人 |

【7】施設の運営・管理に関する年間コスト

●支出

(千円)

|          | 令和3年度  | 令和4年度  |
|----------|--------|--------|
| 支出合計     | 14,037 | 13,993 |
| 人件費      | 0      | 0      |
| 消耗品費     | 0      | 0      |
| 光熱水費     | 0      | 0      |
| 委託費      | 0      | 0      |
| 通信費      | 0      | 0      |
| 使用料・賃借料  | 0      | 0      |
| 施設修繕料    | 0      | 150    |
| その他      | 600    | 600    |
| 事業運営費    | 0      | 2      |
| 指定管理者の支出 | 13,437 | 13,240 |

●収入

(千円)

|        | 令和3年度  | 令和4年度  |
|--------|--------|--------|
| 収入合計   | 15,459 | 15,817 |
| 使用料収入  | 15,459 | 15,817 |
| 利用料金収入 | 0      | 0      |
| その他収入  | 0      | 0      |

(千円)

|           | 令和3年度  | 令和4年度  |
|-----------|--------|--------|
| 指定管理料(参考) | 13,573 | 13,523 |

●単位当たり年間コスト

|               | 令和3年度  | 令和4年度  |
|---------------|--------|--------|
| 利用者当たり支出(円/人) | 52     | 53     |
| 面積当たり支出(円/㎡)  | 12,940 | 12,899 |

【8】特記欄


|  |
|--|
|  |
|--|

公共施設カルテ

No. 716

令和5年3月31日時点作成

【1】基本情報

|           |   |                      |   |       |        |     |   |     |
|-----------|---|----------------------|---|-------|--------|-----|---|-----|
| 施設名称      | 橋本駅南口第2自転車駐車場   | 所管課                  | 局   | 都市建設局 | 部      | 土木部 | 課 | 路政課 |
| 開設年度      | S63   | 施設外観                 |                                |       |        |     |   |     |
| 所在地       | 相模原市緑区橋本2-4-17  |                      |   |       |        |     |   |     |
| 設置根拠      | 相模原市営自転車駐車場条例   |                      |   |       |        |     |   |     |
| 設置目的      | 駅周辺における自転車及び原動機付自転車の駐車秩序を確立し、自転車及び原動機付自転車を利用する者の利便を図る |                      |   |       |        |     |   |     |
| 業務内容      | 自転車・原動機付自転車駐車場(一日利用及び定期利用)                            |                      |   |       |        |     |   |     |
| 運営形態      | 指定管理  | 想定圏域                 | 広域  | 施設分類  | 大分類    | その他 |   |     |
| 開館(所・園)時間 | 24時間  | 更新日安                 | —   | 小分類   | 自転車駐車場 |     |   |     |
| 休館(所・園)日  | なし  | 施設配置の基本的な考え方(施設分類ごと) | 自転車の安全利用の促進及び自転車等の駐車対策の総合的推進に関する法律に基づき、一定の割合は市が維持していくが、利用状況や周辺の民間駐輪場の配置状況等を踏まえ、サービスの継続の必要性が低い施設については、更新しない方向で検討する |       |        |     |   |     |
| 交通        | (鉄道駅)橋本駅  |                      |   |       |        |     |   |     |
| 来客用駐車場    | —台  |                      |   |       |        |     |   |     |

【2】土地の状況

|      |       |      |        |      |      |     |   |      |   |
|------|-------|------|--------|------|------|-----|---|------|---|
| 敷地面積 | 1,224 | ㎡    | 土地保有状況 | 全て賃借 | (備考) |     |   |      |   |
| 用途地域 | 商業地域  | 建ぺい率 | 80     | %    | 容積率  | 400 | % | 財産区分 | — |

【3】建物の構成

| No.    | 建物名称          | 複合等利用 | 建築年度 | 築年数 | 延床面積   | 構造  | 耐震化 | 財産区分 |
|--------|---------------|-------|------|-----|--------|-----|-----|------|
| 1      | 橋本駅南口第2自転車駐車場 | 単独    | S62  | 36年 | 2,234㎡ | 鉄骨造 | 新耐  | 行政財産 |
| 複合等施設名 |               |       |      |     |        |     |     |      |

【4】防災情報及びバリアフリー対応

|          |    |           |    |        |    |
|----------|----|-----------|----|--------|----|
| 災害時機能    | なし | 出入り口の段差解消 | あり | 多機能トイレ | なし |
| (災害時機能名) |    | 子育て支援機能   | なし | (備考)   |    |
| エレベーター   | なし | (備考)      |    | 補足事項   |    |

【5】施設の利用状況 (利用状況分類: 一般利用施設)

|             | 令和3年度   | 令和4年度   |
|-------------|---------|---------|
| 年間開館日数(日)   | 365     | 365     |
| 年間利用者数(人)   | 761,484 | 809,013 |
| 一日平均利用者数(人) | 2,086   | 2,216   |
|             |         |         |
|             |         |         |
|             |         |         |

【6】職員の配置状況

|          |   |   |
|----------|---|---|
| 配置職員数    | — | 人 |
| うち常勤職員   | — | 人 |
| うち再任用職員等 | — | 人 |
| うち非常勤職員等 | — | 人 |

【7】施設の運営・管理に関する年間コスト

●支出 (千円)

|          | 令和3年度  | 令和4年度  |
|----------|--------|--------|
| 支出合計     | 38,870 | 40,327 |
| 人件費      | 0      | 0      |
| 消耗品費     | 0      | 0      |
| 光熱水費     | 0      | 0      |
| 委託費      | 0      | 0      |
| 通信費      | 0      | 0      |
| 使用料・賃借料  | 0      | 0      |
| 施設修繕料    | 0      | 301    |
| その他      | 5      | 5      |
| 事業運営費    | 0      | 2      |
| 指定管理者の支出 | 38,865 | 40,019 |

●収入 (千円)

|        | 令和3年度  | 令和4年度  |
|--------|--------|--------|
| 収入合計   | 44,717 | 47,811 |
| 使用料収入  | 44,717 | 47,811 |
| 利用料金収入 | 0      | 0      |
| その他収入  | 0      | 0      |

(千円)

|           | 令和3年度  | 令和4年度  |
|-----------|--------|--------|
| 指定管理料(参考) | 39,260 | 40,875 |


●単位当たり年間コスト

|               | 令和3年度  | 令和4年度  |
|---------------|--------|--------|
| 利用者当たり支出(円/人) | 51     | 50     |
| 面積当たり支出(円/㎡)  | 17,399 | 18,051 |

【8】特記欄

|  |
|--|
|  |
|--|

【1】基本情報

|           |   |                      |   |       |        |     |   |     |
|-----------|---|----------------------|---|-------|--------|-----|---|-----|
| 施設名称      | 橋本駅北口第2自転車駐車場   | 所管課                  | 局   | 都市建設局 | 部      | 土木部 | 課 | 路政課 |
| 開設年度      | H13   | 施設外観                 |                                |       |        |     |   |     |
| 所在地       | 相模原市緑区橋本3-28-1  |                      |   |       |        |     |   |     |
| 設置根拠      | 相模原市営自転車駐車場条例   |                      |   |       |        |     |   |     |
| 設置目的      | 駅周辺における自転車及び原動機付自転車の駐車秩序を確立し、自転車及び原動機付自転車を利用する者の利便を図る |                      |   |       |        |     |   |     |
| 業務内容      | 自転車・原動機付自転車駐車場(一日利用及び定期利用)                            |                      |   |       |        |     |   |     |
| 運営形態      | 指定管理  | 想定圏域                 | 広域  | 施設分類  | 大分類    | その他 |   |     |
| 開館(所・園)時間 | 24時間  | 更新日安                 | —   | 小分類   | 自転車駐車場 |     |   |     |
| 休館(所・園)日  | なし  | 施設配置の基本的な考え方(施設分類ごと) | 自転車の安全利用の促進及び自転車等の駐車対策の総合的推進に関する法律に基づき、一定の割合は市が維持していくが、利用状況や周辺の民間駐輪場の配置状況等を踏まえ、サービスの継続の必要性が低い施設については、更新しない方向で検討する |       |        |     |   |     |
| 交通        | (鉄道駅)橋本駅  |                      |   |       |        |     |   |     |
| 来客用駐車場    | —台  |                      |   |       |        |     |   |     |

【2】土地の状況

|      |   |                |        |   |      |                 |   |   |      |   |
|------|---|----------------|--------|---|------|-----------------|---|---|------|---|
| 敷地面積 | — | m <sup>2</sup> | 土地保有状況 | — | (備考) | No.135 橋本図書館を参照 |   |   |      |   |
| 用途地域 | — |                | 建ぺい率   | — | %    | 容積率             | — | % | 財産区分 | — |

【3】建物の構成

| No.    | 建物名称          | 複合等利用   | 建築年度 | 築年数 | 延床面積                 | 構造  | 耐震化 | 財産区分 |  |  |
|--------|---------------|---|------|-----|----------------------|-----|-----|------|--|--|
| 1      | 橋本駅北口第2自転車駐車場 | 区分  | H13  | 22年 | 2,465 m <sup>2</sup> | 鉄骨造 | 新耐  | 区分所有 |  |  |
| 複合等施設名 |               | ミウイ橋本(民間商業施設、社のホールはしもと、橋本図書館)、橋本駅北口第2自転車駐車場、橋本駅北口第2自動車駐車場 |      |     |                      |     |     |      |  |  |

【4】防災情報及びバリアフリー対応

|          |    |           |    |        |    |
|----------|----|-----------|----|--------|----|
| 災害時機能    | なし | 出入り口の段差解消 | あり | 多機能トイレ | なし |
| (災害時機能名) |    | 子育て支援機能   | なし | (備考)   |    |
| エレベーター   | あり | (備考)      |    | 補足事項   |    |

【5】施設の利用状況

(利用状況分類: 一般利用施設)

|             | 令和3年度   | 令和4年度   |
|-------------|---------|---------|
| 年間開館日数(日)   | 365     | 365     |
| 年間利用者数(人)   | 460,991 | 485,662 |
| 一日平均利用者数(人) | 1,263   | 1,331   |
|             |         |         |
|             |         |         |
|             |         |         |
|             |         |         |

【6】職員の配置状況

|          |   |   |
|----------|---|---|
| 配置職員数    | — | 人 |
| うち常勤職員   | — | 人 |
| うち再任用職員等 | — | 人 |
| うち非常勤職員等 | — | 人 |

【7】施設の運営・管理に関する年間コスト

●支出

(千円)

|          | 令和3年度  | 令和4年度  |
|----------|--------|--------|
| 支出合計     | 39,821 | 40,225 |
| 人件費      | 0      | 0      |
| 消耗品費     | 0      | 0      |
| 光熱水費     | 0      | 0      |
| 委託費      | 0      | 0      |
| 通信費      | 0      | 0      |
| 使用料・賃借料  | 1,253  | 1,253  |
| 施設修繕料    | 0      | 313    |
| その他      | 13,516 | 13,066 |
| 事業運営費    | 0      | 2      |
| 指定管理者の支出 | 25,052 | 25,592 |

●収入

(千円)

|        | 令和3年度  | 令和4年度  |
|--------|--------|--------|
| 収入合計   | 28,847 | 30,583 |
| 使用料収入  | 28,824 | 30,574 |
| 利用料金収入 | 0      | 0      |
| その他収入  | 23     | 9      |

(千円)

|           | 令和3年度  | 令和4年度  |
|-----------|--------|--------|
| 指定管理料(参考) | 25,307 | 26,139 |

●単位当たり年間コスト

|                            | 令和3年度  | 令和4年度  |
|----------------------------|--------|--------|
| 利用者当たり支出(円/人)              | 86     | 83     |
| 面積当たり支出(円/m <sup>2</sup> ) | 16,154 | 16,318 |

【8】特記欄

|  |
|--|
|  |
|--|


公共施設カルテ

No.

720

令和5年3月31日時点作成

【1】基本情報

|           |   |                      |   |       |        |     |   |     |
|-----------|---|----------------------|---|-------|--------|-----|---|-----|
| 施設名称      | 相模原駅南口自転車駐車場  | 所管課                  | 局   | 都市建設局 | 部      | 土木部 | 課 | 路政課 |
| 開設年度      | H9  | 施設外観                 |                                |       |        |     |   |     |
| 所在地       | 相模原市中央区相模原1-1-20                                      |                      |   |       |        |     |   |     |
| 設置根拠      | 相模原市営自転車駐車場条例   |                      |   |       |        |     |   |     |
| 設置目的      | 駅周辺における自転車及び原動機付自転車の駐車秩序を確立し、自転車及び原動機付自転車を利用する者の利便を図る |                      |   |       |        |     |   |     |
| 業務内容      | 自転車・原動機付自転車駐車場(一日利用及び定期利用)                            |                      |   |       |        |     |   |     |
| 運営形態      | 指定管理  | 想定圏域                 | 広域  | 施設分類  | 大分類    | その他 |   |     |
| 開館(所・園)時間 | 24時間  | 更新日安                 | —   | 小分類   | 自転車駐車場 |     |   |     |
| 休館(所・園)日  | なし  | 施設配置の基本的な考え方(施設分類ごと) | 自転車の安全利用の促進及び自転車等の駐車対策の総合的推進に関する法律に基づき、一定の割合は市が維持していくが、利用状況や周辺の民間駐輪場の配置状況等を踏まえ、サービスの継続の必要性が低い施設については、更新しない方向で検討する |       |        |     |   |     |
| 交通        | (鉄道駅)相模原駅   |                      |   |       |        |     |   |     |
| 来客用駐車場    | —台  |                      |   |       |        |     |   |     |

【2】土地の状況

|      |   |                |        |   |      |                      |   |   |      |   |
|------|---|----------------|--------|---|------|----------------------|---|---|------|---|
| 敷地面積 | — | m <sup>2</sup> | 土地保有状況 | — | (備考) | No.733 相模原駅自動車駐車場を参照 |   |   |      |   |
| 用途地域 | — |                | 建ぺい率   | — | %    | 容積率                  | — | % | 財産区分 | — |

【3】建物の構成

| No.    | 建物名称         | 複合等利用                   | 建築年度 | 築年数 | 延床面積                 | 構造  | 耐震化 | 財産区分 |
|--------|--------------|-------------------------|------|-----|----------------------|-----|-----|------|
| 1      | 相模原駅南口自転車駐車場 | 複合                      | H8   | 27年 | 2,514 m <sup>2</sup> | 鉄骨造 | 新耐  | 行政財産 |
| 複合等施設名 |              | 相模原駅自動車駐車場、相模原駅南口自転車駐車場 |      |     |                      |     |     |      |

【4】防災情報及びバリアフリー対応

|          |    |           |    |        |    |
|----------|----|-----------|----|--------|----|
| 災害時機能    | なし | 出入り口の段差解消 | あり | 多機能トイレ | なし |
| (災害時機能名) |    | 子育て支援機能   | なし | (備考)   |    |
| エレベーター   | あり | (備考)      |    | 補足事項   |    |

【5】施設の利用状況

(利用状況分類: 一般利用施設)

|             | 令和3年度   | 令和4年度   |
|-------------|---------|---------|
| 年間開館日数(日)   | 365     | 365     |
| 年間利用者数(人)   | 648,591 | 684,166 |
| 一日平均利用者数(人) | 1,777   | 1,874   |
|             |         |         |
|             |         |         |
|             |         |         |
|             |         |         |

【6】職員の配置状況

|          |   |   |
|----------|---|---|
| 配置職員数    | — | 人 |
| うち常勤職員   | — | 人 |
| うち再任用職員等 | — | 人 |
| うち非常勤職員等 | — | 人 |

【7】施設の運営・管理に関する年間コスト

●支出

(千円)

|          | 令和3年度  | 令和4年度  |
|----------|--------|--------|
| 支出合計     | 32,153 | 33,536 |
| 人件費      | 0      | 0      |
| 消耗品費     | 0      | 0      |
| 光熱水費     | 0      | 0      |
| 委託費      | 0      | 0      |
| 通信費      | 0      | 0      |
| 使用料・賃借料  | 939    | 939    |
| 施設修繕料    | 0      | 209    |
| その他      | 6      | 6      |
| 事業運営費    | 0      | 2      |
| 指定管理者の支出 | 31,207 | 32,380 |

●収入

(千円)

|        | 令和3年度  | 令和4年度  |
|--------|--------|--------|
| 収入合計   | 36,100 | 38,893 |
| 使用料収入  | 35,906 | 38,684 |
| 利用料金収入 | 0      | 0      |
| その他収入  | 194    | 209    |

(千円)

|           | 令和3年度  | 令和4年度  |
|-----------|--------|--------|
| 指定管理料(参考) | 31,525 | 33,072 |

●単位当たり年間コスト

|                            | 令和3年度  | 令和4年度  |
|----------------------------|--------|--------|
| 利用者当たり支出(円/人)              | 50     | 49     |
| 面積当たり支出(円/m <sup>2</sup> ) | 12,788 | 13,338 |

【8】特記欄

|  |
|--|
|  |
|--|


公共施設カルテ

No.

721

令和5年3月31日時点作成

【1】基本情報

|           |   |                      |   |       |        |     |   |     |
|-----------|---|----------------------|---|-------|--------|-----|---|-----|
| 施設名称      | 相模原駅北口自転車駐車場  | 所管課                  | 局   | 都市建設局 | 部      | 土木部 | 課 | 路政課 |
| 開設年度      | H1  | 施設外観                 |                                |       |        |     |   |     |
| 所在地       | 相模原市中央区小山3430   |                      |   |       |        |     |   |     |
| 設置根拠      | 相模原市営自転車駐車場条例   |                      |   |       |        |     |   |     |
| 設置目的      | 駅周辺における自転車及び原動機付自転車の駐車秩序を確立し、自転車及び原動機付自転車を利用する者の利便を図る |                      |   |       |        |     |   |     |
| 業務内容      | 自転車・原動機付自転車駐車場(一日利用及び定期利用)                            |                      |   |       |        |     |   |     |
| 運営形態      | 指定管理  | 想定圏域                 | 広域  | 施設分類  | 大分類    | その他 |   |     |
| 開館(所・園)時間 | 24時間  | 更新日安                 | —   | 小分類   | 自転車駐車場 |     |   |     |
| 休館(所・園)日  | なし  | 施設配置の基本的な考え方(施設分類ごと) | 自転車の安全利用の促進及び自転車等の駐車対策の総合的推進に関する法律に基づき、一定の割合は市が維持していくが、利用状況や周辺の民間駐輪場の配置状況等を踏まえ、サービスの継続の必要性が低い施設については、更新しない方向で検討する |       |        |     |   |     |
| 交通        | (鉄道駅)相模原駅   |                      |   |       |        |     |   |     |
| 来客用駐車場    | —台  |                      |   |       |        |     |   |     |

【2】土地の状況

|      |       |   |        |     |      |     |     |   |      |      |
|------|-------|---|--------|-----|------|-----|-----|---|------|------|
| 敷地面積 | 3,873 | ㎡ | 土地保有状況 | 市保有 | (備考) |     |     |   |      |      |
| 用途地域 | 指定なし  |   | 建ぺい率   | 60  | %    | 容積率 | 200 | % | 財産区分 | 行政財産 |

【3】建物の構成

| No.    | 建物名称         | 複合等利用 | 建築年度 | 築年数 | 延床面積   | 構造  | 耐震化 | 財産区分 |
|--------|--------------|-------|------|-----|--------|-----|-----|------|
| 1      | 相模原駅北口自転車駐車場 | 単独    | H8   | 27年 | 1,421㎡ | 鉄骨造 | 新耐  | 行政財産 |
| 複合等施設名 |              |       |      |     |        |     |     |      |

【4】防災情報及びバリアフリー対応

|          |    |           |    |        |    |
|----------|----|-----------|----|--------|----|
| 災害時機能    | なし | 出入り口の段差解消 | あり | 多機能トイレ | なし |
| (災害時機能名) |    | 子育て支援機能   | なし | (備考)   |    |
| エレベーター   | なし | (備考)      |    | 補足事項   |    |

【5】施設の利用状況

(利用状況分類: 一般利用施設)

|             | 令和3年度   | 令和4年度   |
|-------------|---------|---------|
| 年間開館日数(日)   | 365     | 365     |
| 年間利用者数(人)   | 506,167 | 546,763 |
| 一日平均利用者数(人) | 1,387   | 1,498   |
|             |         |         |
|             |         |         |
|             |         |         |

【6】職員の配置状況

|          |   |   |
|----------|---|---|
| 配置職員数    | — | 人 |
| うち常勤職員   | — | 人 |
| うち再任用職員等 | — | 人 |
| うち非常勤職員等 | — | 人 |

【7】施設の運営・管理に関する年間コスト

●支出

(千円)

|          | 令和3年度  | 令和4年度  |
|----------|--------|--------|
| 支出合計     | 27,916 | 29,429 |
| 人件費      | 0      | 0      |
| 消耗品費     | 0      | 0      |
| 光熱水費     | 0      | 0      |
| 委託費      | 0      | 0      |
| 通信費      | 0      | 0      |
| 使用料・賃借料  | 1,253  | 1,253  |
| 施設修繕料    | 0      | 389    |
| その他      | 5      | 5      |
| 事業運営費    | 0      | 2      |
| 指定管理者の支出 | 26,658 | 27,781 |

●収入

(千円)

|        | 令和3年度  | 令和4年度  |
|--------|--------|--------|
| 収入合計   | 30,672 | 33,191 |
| 使用料収入  | 30,672 | 33,191 |
| 利用料金収入 | 0      | 0      |
| その他収入  | 0      | 0      |

(千円)

|           | 令和3年度  | 令和4年度  |
|-----------|--------|--------|
| 指定管理料(参考) | 26,929 | 28,375 |

●単位当たり年間コスト

|               | 令和3年度  | 令和4年度  |
|---------------|--------|--------|
| 利用者当たり支出(円/人) | 55     | 54     |
| 面積当たり支出(円/㎡)  | 19,650 | 20,715 |

【8】特記欄

|  |
|--|
|  |
|--|


公共施設カルテ

No.

722

令和5年3月31日時点作成

【1】基本情報

|           |   |                      |   |       |        |     |   |     |
|-----------|---|----------------------|---|-------|--------|-----|---|-----|
| 施設名称      | 淵野辺駅南口第2自転車駐車場  | 所管課                  | 局   | 都市建設局 | 部      | 土木部 | 課 | 路政課 |
| 開設年度      | H3  | 施設外観                 |                                |       |        |     |   |     |
| 所在地       | 相模原市中央区鹿沼台1-13-20                                     |                      |   |       |        |     |   |     |
| 設置根拠      | 相模原市営自転車駐車場条例   |                      |   |       |        |     |   |     |
| 設置目的      | 駅周辺における自転車及び原動機付自転車の駐車秩序を確立し、自転車及び原動機付自転車を利用する者の利便を図る |                      |   |       |        |     |   |     |
| 業務内容      | 自転車・原動機付自転車駐車場(一日利用及び定期利用)                            |                      |   |       |        |     |   |     |
| 運営形態      | 指定管理  | 想定圏域                 | 広域  | 施設分類  | 大分類    | その他 |   |     |
| 開館(所・園)時間 | 24時間  | 更新目安                 | —   | 小分類   | 自転車駐車場 |     |   |     |
| 休館(所・園)日  | なし  | 施設配置の基本的な考え方(施設分類ごと) | 自転車の安全利用の促進及び自転車等の駐車対策の総合的推進に関する法律に基づき、一定の割合は市が維持していくが、利用状況や周辺の民間駐輪場の配置状況等を踏まえ、サービスの継続の必要性が低い施設については、更新しない方向で検討する |       |        |     |   |     |
| 交通        | (鉄道駅)淵野辺駅   |                      |   |       |        |     |   |     |
| 来客用駐車場    | —台  |                      |   |       |        |     |   |     |

【2】土地の状況

|      |        |      |        |     |      |     |   |      |      |
|------|--------|------|--------|-----|------|-----|---|------|------|
| 敷地面積 | 1,138  | ㎡    | 土地保有状況 | 市保有 | (備考) |     |   |      |      |
| 用途地域 | 近隣商業地域 | 建ぺい率 | 80     | %   | 容積率  | 300 | % | 財産区分 | 行政財産 |

【3】建物の構成

| No.    | 建物名称           | 複合等利用 | 建築年度 | 築年数 | 延床面積   | 構造  | 耐震化 | 財産区分 |
|--------|----------------|-------|------|-----|--------|-----|-----|------|
| 1      | 淵野辺駅南口第2自転車駐車場 | 単独    | H2   | 33年 | 1,423㎡ | 鉄骨造 | 新耐  | 行政財産 |
| 複合等施設名 |                |       |      |     |        |     |     |      |

【4】防災情報及びバリアフリー対応

|          |    |           |    |        |    |
|----------|----|-----------|----|--------|----|
| 災害時機能    | なし | 出入り口の段差解消 | あり | 多機能トイレ | なし |
| (災害時機能名) |    | 子育て支援機能   | なし | (備考)   |    |
| エレベーター   | なし | (備考)      |    | 補足事項   |    |

【5】施設の利用状況

(利用状況分類: 一般利用施設)

|             | 令和3年度   | 令和4年度   |
|-------------|---------|---------|
| 年間開館日数(日)   | 365     | 365     |
| 年間利用者数(人)   | 557,904 | 573,579 |
| 一日平均利用者数(人) | 1,529   | 1,571   |
|             |         |         |
|             |         |         |
|             |         |         |

【6】職員の配置状況

|          |   |   |
|----------|---|---|
| 配置職員数    | — | 人 |
| うち常勤職員   | — | 人 |
| うち再任用職員等 | — | 人 |
| うち非常勤職員等 | — | 人 |

【7】施設の運営・管理に関する年間コスト

●支出

(千円)

|          | 令和3年度  | 令和4年度  |
|----------|--------|--------|
| 支出合計     | 31,698 | 32,195 |
| 人件費      | 0      | 0      |
| 消耗品費     | 0      | 0      |
| 光熱水費     | 0      | 0      |
| 委託費      | 0      | 0      |
| 通信費      | 0      | 0      |
| 使用料・賃借料  | 2,870  | 2,870  |
| 施設修繕料    | 0      | 186    |
| その他      | 4      | 4      |
| 事業運営費    | 1,033  | 1,035  |
| 指定管理者の支出 | 27,792 | 28,101 |

●収入

(千円)

|        | 令和3年度  | 令和4年度  |
|--------|--------|--------|
| 収入合計   | 31,988 | 33,587 |
| 使用料収入  | 31,976 | 33,573 |
| 利用料金収入 | 0      | 0      |
| その他収入  | 11     | 14     |

(千円)

|           | 令和3年度  | 令和4年度  |
|-----------|--------|--------|
| 指定管理料(参考) | 28,075 | 28,702 |

●単位当たり年間コスト

|               | 令和3年度  | 令和4年度  |
|---------------|--------|--------|
| 利用者当たり支出(円/人) | 57     | 56     |
| 面積当たり支出(円/㎡)  | 22,279 | 22,628 |

【8】特記欄


|  |
|--|
|  |
|--|

公共施設カルテ

No. 723

令和5年3月31日時点作成

【1】基本情報

|           |   |                      |   |       |        |     |   |     |
|-----------|---|----------------------|---|-------|--------|-----|---|-----|
| 施設名称      | 淵野辺駅南口第1自転車駐車場  | 所管課                  | 局   | 都市建設局 | 部      | 土木部 | 課 | 路政課 |
| 開設年度      | S55   | 施設外観                 |                                |       |        |     |   |     |
| 所在地       | 相模原市中央区鹿沼台1-12-22                                     |                      |   |       |        |     |   |     |
| 設置根拠      | 相模原市営自転車駐車場条例   |                      |   |       |        |     |   |     |
| 設置目的      | 駅周辺における自転車及び原動機付自転車の駐車秩序を確立し、自転車及び原動機付自転車を利用する者の利便を図る |                      |   |       |        |     |   |     |
| 業務内容      | 自転車・原動機付自転車駐車場(一日利用及び定期利用)                            |                      |   |       |        |     |   |     |
| 運営形態      | 指定管理  | 想定圏域                 | 広域  | 施設分類  | 大分類    | その他 |   |     |
| 開館(所・園)時間 | 24時間  | 更新目安                 | 3期  | 小分類   | 自転車駐車場 |     |   |     |
| 休館(所・園)日  | なし  | 施設配置の基本的な考え方(施設分類ごと) | 自転車の安全利用の促進及び自転車等の駐車対策の総合的推進に関する法律に基づき、一定の割合は市が維持していくが、利用状況や周辺の民間駐輪場の配置状況等を踏まえ、サービスの継続の必要性が低い施設については、更新しない方向で検討する |       |        |     |   |     |
| 交通        | (鉄道駅)淵野辺駅   |                      |   |       |        |     |   |     |
| 来客用駐車場    | —台  |                      |   |       |        |     |   |     |

【2】土地の状況

|      |        |                |        |     |      |     |   |      |      |
|------|--------|----------------|--------|-----|------|-----|---|------|------|
| 敷地面積 | 1,335  | m <sup>2</sup> | 土地保有状況 | 市保有 | (備考) |     |   |      |      |
| 用途地域 | 近隣商業地域 | 建ぺい率           | 80     | %   | 容積率  | 300 | % | 財産区分 | 行政財産 |

【3】建物の構成

| No.    | 建物名称           | 複合等利用 | 建築年度 | 築年数 | 延床面積                 | 構造    | 耐震化 | 財産区分 |
|--------|----------------|-------|------|-----|----------------------|-------|-----|------|
| 1      | 淵野辺駅南口第1自転車駐車場 | 単独    | S54  | 44年 | 2,187 m <sup>2</sup> | 軽量鉄骨造 | 不要  | 行政財産 |
| 複合等施設名 |                |       |      |     |                      |       |     |      |

【4】防災情報及びバリアフリー対応

|          |    |           |    |        |    |
|----------|----|-----------|----|--------|----|
| 災害時機能    | なし | 出入り口の段差解消 | あり | 多機能トイレ | なし |
| (災害時機能名) |    | 子育て支援機能   | なし | (備考)   |    |
| エレベーター   | なし | (備考)      |    | 補足事項   |    |

【5】施設の利用状況

(利用状況分類: 一般利用施設)

|             | 令和3年度   | 令和4年度   |
|-------------|---------|---------|
| 年間開館日数(日)   | 365     | 365     |
| 年間利用者数(人)   | 778,970 | 832,733 |
| 一日平均利用者数(人) | 2,134   | 2,281   |
|             |         |         |
|             |         |         |
|             |         |         |
|             |         |         |

【6】職員の配置状況

|          |   |   |
|----------|---|---|
| 配置職員数    | — | 人 |
| うち常勤職員   | — | 人 |
| うち再任用職員等 | — | 人 |
| うち非常勤職員等 | — | 人 |

【7】施設の運営・管理に関する年間コスト

●支出

(千円)

|          | 令和3年度  | 令和4年度  |
|----------|--------|--------|
| 支出合計     | 43,011 | 44,138 |
| 人件費      | 0      | 0      |
| 消耗品費     | 0      | 0      |
| 光熱水費     | 0      | 0      |
| 委託費      | 0      | 0      |
| 通信費      | 0      | 0      |
| 使用料・賃借料  | 4,305  | 4,305  |
| 施設修繕料    | 0      | 219    |
| その他      | 5      | 5      |
| 事業運営費    | 947    | 949    |
| 指定管理者の支出 | 37,755 | 38,660 |

●収入

(千円)

|        | 令和3年度  | 令和4年度  |
|--------|--------|--------|
| 収入合計   | 43,461 | 46,208 |
| 使用料収入  | 43,440 | 46,187 |
| 利用料金収入 | 0      | 0      |
| その他収入  | 21     | 21     |

(千円)

|           | 令和3年度  | 令和4年度  |
|-----------|--------|--------|
| 指定管理料(参考) | 38,139 | 39,486 |

●単位当たり年間コスト

|                            | 令和3年度  | 令和4年度  |
|----------------------------|--------|--------|
| 利用者当たり支出(円/人)              | 55     | 53     |
| 面積当たり支出(円/m <sup>2</sup> ) | 19,669 | 20,184 |

【8】特記欄

|  |
|--|
|  |
|--|



公共施設カルテ

No.

724

令和5年3月31日時点作成

【1】基本情報

|           |   |                      |   |       |        |     |   |     |
|-----------|---|----------------------|---|-------|--------|-----|---|-----|
| 施設名称      | 矢部駅北口自転車駐車場   | 所管課                  | 局   | 都市建設局 | 部      | 土木部 | 課 | 路政課 |
| 開設年度      | H6  | 施設外観                 |                                |       |        |     |   |     |
| 所在地       | 相模原市中央区矢部新町3-40                                       |                      |   |       |        |     |   |     |
| 設置根拠      | 相模原市営自転車駐車場条例   |                      |   |       |        |     |   |     |
| 設置目的      | 駅周辺における自転車及び原動機付自転車の駐車秩序を確立し、自転車及び原動機付自転車を利用する者の利便を図る |                      |   |       |        |     |   |     |
| 業務内容      | 自転車・原動機付自転車駐車場(一日利用及び定期利用)                            |                      |   |       |        |     |   |     |
| 運営形態      | 指定管理  | 想定圏域                 | 広域  | 施設分類  | 大分類    | その他 |   |     |
| 開館(所・園)時間 | 24時間  | 更新日安                 | —   | 小分類   | 自転車駐車場 |     |   |     |
| 休館(所・園)日  | なし  | 施設配置の基本的な考え方(施設分類ごと) | 自転車の安全利用の促進及び自転車等の駐車対策の総合的推進に関する法律に基づき、一定の割合は市が維持していくが、利用状況や周辺の民間駐輪場の配置状況等を踏まえ、サービスの継続の必要性が低い施設については、更新しない方向で検討する |       |        |     |   |     |
| 交通        | (鉄道駅)矢部駅  |                      |   |       |        |     |   |     |
| 来客用駐車場    | —台  |                      |   |       |        |     |   |     |

【2】土地の状況

|      |         |      |        |     |      |     |   |      |      |
|------|---------|------|--------|-----|------|-----|---|------|------|
| 敷地面積 | 2,867   | ㎡    | 土地保有状況 | 市保有 | (備考) |     |   |      |      |
| 用途地域 | 第一種住居地域 | 建ぺい率 | 60     | %   | 容積率  | 200 | % | 財産区分 | 行政財産 |

【3】建物の構成

| No.    | 建物名称        | 複合等利用 | 建築年度 | 築年数 | 延床面積   | 構造  | 耐震化 | 財産区分 |
|--------|-------------|-------|------|-----|--------|-----|-----|------|
| 1      | 矢部駅北口自転車駐車場 | 単独    | H6   | 29年 | 1,689㎡ | 鉄骨造 | 新耐  | 行政財産 |
| 複合等施設名 |             |       |      |     |        |     |     |      |

【4】防災情報及びバリアフリー対応

|          |    |           |    |        |    |
|----------|----|-----------|----|--------|----|
| 災害時機能    | なし | 出入り口の段差解消 | あり | 多機能トイレ | なし |
| (災害時機能名) |    | 子育て支援機能   | なし | (備考)   |    |
| エレベーター   | なし | (備考)      |    | 補足事項   |    |

【5】施設の利用状況

(利用状況分類: 一般利用施設)

|             | 令和3年度   | 令和4年度   |
|-------------|---------|---------|
| 年間開館日数(日)   | 365     | 365     |
| 年間利用者数(人)   | 437,699 | 475,210 |
| 一日平均利用者数(人) | 1,199   | 1,302   |
|             |         |         |
|             |         |         |
|             |         |         |

【6】職員の配置状況

|          |   |   |
|----------|---|---|
| 配置職員数    | — | 人 |
| うち常勤職員   | — | 人 |
| うち再任用職員等 | — | 人 |
| うち非常勤職員等 | — | 人 |

【7】施設の運営・管理に関する年間コスト

●支出

(千円)

|          | 令和3年度  | 令和4年度  |
|----------|--------|--------|
| 支出合計     | 25,439 | 26,687 |
| 人件費      | 0      | 0      |
| 消耗品費     | 0      | 0      |
| 光熱水費     | 0      | 0      |
| 委託費      | 0      | 0      |
| 通信費      | 0      | 0      |
| 使用料・賃借料  | 1,253  | 1,253  |
| 施設修繕料    | 0      | 312    |
| その他      | 7      | 7      |
| 事業運営費    | 0      | 2      |
| 指定管理者の支出 | 24,179 | 25,112 |

●収入

(千円)

|        | 令和3年度  | 令和4年度  |
|--------|--------|--------|
| 収入合計   | 27,819 | 30,002 |
| 使用料収入  | 27,819 | 30,002 |
| 利用料金収入 | 0      | 0      |
| その他収入  | 0      | 0      |

(千円)

|           | 令和3年度  | 令和4年度  |
|-----------|--------|--------|
| 指定管理料(参考) | 24,425 | 25,649 |

●単位当たり年間コスト

|               | 令和3年度  | 令和4年度  |
|---------------|--------|--------|
| 利用者当たり支出(円/人) | 58     | 56     |
| 面積当たり支出(円/㎡)  | 15,066 | 15,805 |

【8】特記欄


|  |
|--|
|  |
|--|

公共施設カルテ

No. 725

令和5年3月31日時点作成

【1】基本情報

|           |   |                      |   |       |        |     |   |     |
|-----------|---|----------------------|---|-------|--------|-----|---|-----|
| 施設名称      | 谷口南口自転車駐車場  | 所管課                  | 局   | 都市建設局 | 部      | 土木部 | 課 | 路政課 |
| 開設年度      | H23   | 施設外観                 |                                |       |        |     |   |     |
| 所在地       | 相模原市南区相模大野7-704                                       |                      |   |       |        |     |   |     |
| 設置根拠      | 相模原市営自転車駐車場条例   |                      |   |       |        |     |   |     |
| 設置目的      | 駅周辺における自転車及び原動機付自転車の駐車秩序を確立し、自転車及び原動機付自転車を利用する者の利便を図る |                      |   |       |        |     |   |     |
| 業務内容      | 自転車・原動機付自転車駐車場(一日利用及び定期利用)                            |                      |   |       |        |     |   |     |
| 運営形態      | 指定管理  | 想定圏域                 | 広域  | 施設分類  | 大分類    | その他 |   |     |
| 開館(所・園)時間 | 24時間  | 更新日安                 | —   | 小分類   | 自転車駐車場 |     |   |     |
| 休館(所・園)日  | なし  | 施設配置の基本的な考え方(施設分類ごと) | 自転車の安全利用の促進及び自転車等の駐車対策の総合的推進に関する法律に基づき、一定の割合は市が維持していくが、利用状況や周辺の民間駐輪場の配置状況等を踏まえ、サービスの継続の必要性が低い施設については、更新しない方向で検討する |       |        |     |   |     |
| 交通        | (鉄道駅)相模大野駅  |                      |   |       |        |     |   |     |
| 来客用駐車場    | —台  |                      |   |       |        |     |   |     |

【2】土地の状況

|      |                |      |        |      |      |                  |   |      |   |
|------|----------------|------|--------|------|------|------------------|---|------|---|
| 敷地面積 | 1,685          | ㎡    | 土地保有状況 | 全て賃借 | (備考) | 敷地が2つの用途にまたがっている |   |      |   |
| 用途地域 | 近隣商業地域、第二種住居地域 | 建ぺい率 | 80.60  | %    | 容積率  | 300.200          | % | 財産区分 | — |

【3】建物の構成

| No.    | 建物名称       | 複合等利用 | 建築年度 | 築年数 | 延床面積   | 構造  | 耐震化 | 財産区分 |
|--------|------------|-------|------|-----|--------|-----|-----|------|
| 1      | 谷口南口自転車駐車場 | 単独    | H5   | 30年 | 1,685㎡ | その他 | 新耐  | 行政財産 |
| 複合等施設名 |            |       |      |     |        |     |     |      |

【4】防災情報及びバリアフリー対応

|          |    |           |    |        |    |
|----------|----|-----------|----|--------|----|
| 災害時機能    | なし | 出入り口の段差解消 | あり | 多機能トイレ | なし |
| (災害時機能名) |    | 子育て支援機能   | なし | (備考)   |    |
| エレベーター   | なし | (備考)      |    | 補足事項   |    |

【5】施設の利用状況 (利用状況分類: 一般利用施設)

|             | 令和3年度   | 令和4年度   |
|-------------|---------|---------|
| 年間開館日数(日)   | 365     | 365     |
| 年間利用者数(人)   | 527,830 | 583,182 |
| 一日平均利用者数(人) | 1,446   | 1,598   |
|             |         |         |
|             |         |         |
|             |         |         |

【6】職員の配置状況

|          |   |   |
|----------|---|---|
| 配置職員数    | — | 人 |
| うち常勤職員   | — | 人 |
| うち再任用職員等 | — | 人 |
| うち非常勤職員等 | — | 人 |

【7】施設の運営・管理に関する年間コスト

●支出 (千円)

|          | 令和3年度  | 令和4年度  |
|----------|--------|--------|
| 支出合計     | 24,038 | 27,033 |
| 人件費      | 0      | 0      |
| 消耗品費     | 0      | 0      |
| 光熱水費     | 0      | 0      |
| 委託費      | 0      | 0      |
| 通信費      | 0      | 0      |
| 使用料・賃借料  | 939    | 939    |
| 施設修繕料    | 0      | 209    |
| その他      | 5      | 5      |
| 事業運営費    | 0      | 2      |
| 指定管理者の支出 | 23,094 | 25,878 |

●収入 (千円)

|        | 令和3年度  | 令和4年度  |
|--------|--------|--------|
| 収入合計   | 26,571 | 30,917 |
| 使用料収入  | 26,571 | 30,917 |
| 利用料金収入 | 0      | 0      |
| その他収入  | 0      | 0      |

(千円)

|           | 令和3年度  | 令和4年度  |
|-----------|--------|--------|
| 指定管理料(参考) | 23,329 | 26,431 |

●単位当たり年間コスト

|               | 令和3年度  | 令和4年度  |
|---------------|--------|--------|
| 利用者当たり支出(円/人) | 46     | 46     |
| 面積当たり支出(円/㎡)  | 14,265 | 16,042 |

【8】特記欄

|  |
|--|
|  |
|--|


公共施設カルテ

No.

726

令和5年3月31日時点作成

【1】基本情報

|           |   |                      |   |       |     |        |   |     |
|-----------|---|----------------------|---|-------|-----|--------|---|-----|
| 施設名称      | 相模大野駅北口自転車駐車場   | 所管課                  | 局   | 都市建設局 | 部   | 土木部    | 課 | 路政課 |
| 開設年度      | S63   | 施設外観                 |                                 |       |     |        |   |     |
| 所在地       | 相模原市南区相模大野4-3-1                                       |                      |   |       |     |        |   |     |
| 設置根拠      | 相模原市営自転車駐車場条例   |                      |   |       |     |        |   |     |
| 設置目的      | 駅周辺における自転車及び原動機付自転車の駐車秩序を確立し、自転車及び原動機付自転車を利用する者の利便を図る |                      |   |       |     |        |   |     |
| 業務内容      | 自転車・原動機付自転車駐車場(一日利用及び定期利用)                            |                      |   |       |     |        |   |     |
| 運営形態      | 指定管理  | 想定圏域                 | 広域  | 施設分類  | 大分類 | その他    |   |     |
| 開館(所・園)時間 | 24時間  | 更新日安                 | —   |       | 小分類 | 自転車駐車場 |   |     |
| 休館(所・園)日  | なし  | 施設配置の基本的な考え方(施設分類ごと) | 自転車の安全利用の促進及び自転車等の駐車対策の総合的推進に関する法律に基づき、一定の割合は市が維持していくが、利用状況や周辺の民間駐輪場の配置状況等を踏まえ、サービスの継続の必要性が低い施設については、更新しない方向で検討する |       |     |        |   |     |
| 交通        | (鉄道駅)相模大野駅(バス停)グリーンホール前                               |                      |   |       |     |        |   |     |
| 来客用駐車場    | —台  |                      |   |       |     |        |   |     |

【2】土地の状況

|      |        |   |        |     |      |     |     |   |      |      |
|------|--------|---|--------|-----|------|-----|-----|---|------|------|
| 敷地面積 | 3,000  | ㎡ | 土地保有状況 | 市保有 | (備考) |     |     |   |      |      |
| 用途地域 | 近隣商業地域 |   | 建ぺい率   | 80  | %    | 容積率 | 200 | % | 財産区分 | 行政財産 |

【3】建物の構成

| No.    | 建物名称          | 複合等利用 | 建築年度 | 築年数 | 延床面積   | 構造  | 耐震化 | 財産区分 |
|--------|---------------|-------|------|-----|--------|-----|-----|------|
| 1      | 相模大野駅北口自転車駐車場 | 単独    | S61  | 37年 | 4,998㎡ | 鉄骨造 | 新耐  | 行政財産 |
| 複合等施設名 |               |       |      |     |        |     |     |      |

【4】防災情報及びバリアフリー対応

|          |    |           |    |        |    |
|----------|----|-----------|----|--------|----|
| 災害時機能    | なし | 出入り口の段差解消 | あり | 多機能トイレ | なし |
| (災害時機能名) |    | 子育て支援機能   | なし | (備考)   |    |
| エレベーター   | なし | (備考)      |    | 補足事項   |    |

【5】施設の利用状況

(利用状況分類: 一般利用施設)

|             | 令和3年度     | 令和4年度     |
|-------------|-----------|-----------|
| 年間開館日数(日)   | 365       | 365       |
| 年間利用者数(人)   | 1,023,038 | 1,025,388 |
| 一日平均利用者数(人) | 2,803     | 2,809     |
|             |           |           |
|             |           |           |
|             |           |           |

【6】職員の配置状況

|          |   |   |
|----------|---|---|
| 配置職員数    | — | 人 |
| うち常勤職員   | — | 人 |
| うち再任用職員等 | — | 人 |
| うち非常勤職員等 | — | 人 |

【7】施設の運営・管理に関する年間コスト

●支出

(千円)

|          | 令和3年度  | 令和4年度  |
|----------|--------|--------|
| 支出合計     | 43,552 | 43,269 |
| 人件費      | 0      | 0      |
| 消耗品費     | 0      | 0      |
| 光熱水費     | 0      | 0      |
| 委託費      | 0      | 0      |
| 通信費      | 0      | 0      |
| 使用料・賃借料  | 1,566  | 1,566  |
| 施設修繕料    | 0      | 313    |
| その他      | 12     | 12     |
| 事業運営費    | 0      | 2      |
| 指定管理者の支出 | 41,974 | 41,376 |

●収入

(千円)

|        | 令和3年度  | 令和4年度  |
|--------|--------|--------|
| 収入合計   | 48,530 | 49,673 |
| 使用料収入  | 48,294 | 49,433 |
| 利用料金収入 | 0      | 0      |
| その他収入  | 236    | 240    |

(千円)

|           | 令和3年度  | 令和4年度  |
|-----------|--------|--------|
| 指定管理料(参考) | 42,400 | 42,261 |

●単位当たり年間コスト

|               | 令和3年度 | 令和4年度 |
|---------------|-------|-------|
| 利用者当たり支出(円/人) | 43    | 42    |
| 面積当たり支出(円/㎡)  | 8,713 | 8,657 |

【8】特記欄


|  |
|--|
|  |
|--|

公共施設カルテ

No. 727

令和5年3月31日時点作成

【1】基本情報

|           |   |                      |   |       |        |     |   |     |
|-----------|---|----------------------|---|-------|--------|-----|---|-----|
| 施設名称      | 谷口北口自転車駐車場  | 所管課                  | 局   | 都市建設局 | 部      | 土木部 | 課 | 路政課 |
| 開設年度      | H23   | 施設外観                 |                                |       |        |     |   |     |
| 所在地       | 相模原市南区相模大野3-327                                       |                      |   |       |        |     |   |     |
| 設置根拠      | 相模原市営自転車駐車場条例   |                      |   |       |        |     |   |     |
| 設置目的      | 駅周辺における自転車及び原動機付自転車の駐車秩序を確立し、自転車及び原動機付自転車を利用する者の利便を図る |                      |   |       |        |     |   |     |
| 業務内容      | 自転車・原動機付自転車駐車場(一日利用及び定期利用)                            |                      |   |       |        |     |   |     |
| 運営形態      | 指定管理  | 想定圏域                 | 広域  | 施設分類  | 大分類    | その他 |   |     |
| 開館(所・園)時間 | 24時間  | 更新日安                 | —   | 小分類   | 自転車駐車場 |     |   |     |
| 休館(所・園)日  | なし  | 施設配置の基本的な考え方(施設分類ごと) | 自転車の安全利用の促進及び自転車等の駐車対策の総合的推進に関する法律に基づき、一定の割合は市が維持していくが、利用状況や周辺の民間駐輪場の配置状況等を踏まえ、サービスの継続の必要性が低い施設については、更新しない方向で検討する |       |        |     |   |     |
| 交通        | (鉄道駅)相模大野駅  |                      |   |       |        |     |   |     |
| 来客用駐車場    | — 台   |                      |   |       |        |     |   |     |
|           |   |                      |   |       |        |     |   |     |

【2】土地の状況

|      |                |      |        |      |      |                  |   |      |   |
|------|----------------|------|--------|------|------|------------------|---|------|---|
| 敷地面積 | 1,108          | ㎡    | 土地保有状況 | 全て賃借 | (備考) | 敷地が2つの用途にまたがっている |   |      |   |
| 用途地域 | 近隣商業地域、第二種住居地域 | 建ぺい率 | 80.60  | %    | 容積率  | 300.200          | % | 財産区分 | — |

【3】建物の構成

| No.    | 建物名称       | 複合等利用 | 建築年度 | 築年数 | 延床面積   | 構造  | 耐震化 | 財産区分 |
|--------|------------|-------|------|-----|--------|-----|-----|------|
| 1      | 谷口北口自転車駐車場 | 単独    | H5   | 30年 | 1,953㎡ | 鉄骨造 | 新耐  | 行政財産 |
| 複合等施設名 |            |       |      |     |        |     |     |      |

【4】防災情報及びバリアフリー対応

|          |    |           |    |        |    |
|----------|----|-----------|----|--------|----|
| 災害時機能    | なし | 出入り口の段差解消 | あり | 多機能トイレ | なし |
| (災害時機能名) |    | 子育て支援機能   | なし | (備考)   |    |
| エレベーター   | —  | (備考)      |    | 補足事項   |    |

【5】施設の利用状況 (利用状況分類: 一般利用施設)

|             | 令和3年度   | 令和4年度   |
|-------------|---------|---------|
| 年間開館日数(日)   | 365     | 365     |
| 年間利用者数(人)   | 464,711 | 502,842 |
| 一日平均利用者数(人) | 1,273   | 1,378   |
|             |         |         |
|             |         |         |
|             |         |         |
|             |         |         |

【6】職員の配置状況

|          |   |   |
|----------|---|---|
| 配置職員数    | — | 人 |
| うち常勤職員   | — | 人 |
| うち再任用職員等 | — | 人 |
| うち非常勤職員等 | — | 人 |

【7】施設の運営・管理に関する年間コスト

●支出 (千円)

|          | 令和3年度  | 令和4年度  |
|----------|--------|--------|
| 支出合計     | 20,363 | 21,884 |
| 人件費      | 0      | 0      |
| 消耗品費     | 0      | 0      |
| 光熱水費     | 0      | 0      |
| 委託費      | 0      | 0      |
| 通信費      | 0      | 0      |
| 使用料・賃借料  | 939    | 939    |
| 施設修繕料    | 0      | 209    |
| その他      | 4      | 4      |
| 事業運営費    | 0      | 2      |
| 指定管理者の支出 | 19,419 | 20,730 |

●収入 (千円)

|        | 令和3年度  | 令和4年度  |
|--------|--------|--------|
| 収入合計   | 22,343 | 40,766 |
| 使用料収入  | 22,343 | 40,766 |
| 利用料金収入 | 0      | 0      |
| その他収入  | 0      | 0      |

(千円)

|           | 令和3年度  | 令和4年度  |
|-----------|--------|--------|
| 指定管理料(参考) | 19,617 | 21,174 |

●単位当たり年間コスト

|               | 令和3年度  | 令和4年度  |
|---------------|--------|--------|
| 利用者当たり支出(円/人) | 44     | 44     |
| 面積当たり支出(円/㎡)  | 10,428 | 11,208 |

【8】特記欄

|  |
|--|
|  |
|--|

公共施設カルテ

No. 781

令和5年3月31日時点作成

【1】基本情報

|           |   |                      |   |       |        |     |   |     |
|-----------|---|----------------------|---|-------|--------|-----|---|-----|
| 施設名称      | 相模大野駅西側自転車駐車場   | 所管課                  | 局   | 都市建設局 | 部      | 土木部 | 課 | 路政課 |
| 開設年度      | H23   | 施設外観                 |                                |       |        |     |   |     |
| 所在地       | 相模原市南区相模大野3-2-2                                       |                      |   |       |        |     |   |     |
| 設置根拠      | 相模原市営自転車駐車場条例   |                      |   |       |        |     |   |     |
| 設置目的      | 駅周辺における自転車及び原動機付自転車の駐車秩序を確立し、自転車及び原動機付自転車を利用する者の利便を図る |                      |   |       |        |     |   |     |
| 業務内容      | 自転車・原動機付自転車駐車場(一日利用及び定期利用)                            |                      |   |       |        |     |   |     |
| 運営形態      | 指定管理  | 想定圏域                 | 広域  | 施設分類  | 大分類    | その他 |   |     |
| 開館(所・園)時間 | 24時間  | 更新日安                 | —   | 小分類   | 自転車駐車場 |     |   |     |
| 休館(所・園)日  | なし  | 施設配置の基本的な考え方(施設分類ごと) | 自転車の安全利用の促進及び自転車等の駐車対策の総合的推進に関する法律に基づき、一定の割合は市が維持していくが、利用状況や周辺の民間駐輪場の配置状況等を踏まえ、サービスの継続の必要性が低い施設については、更新しない方向で検討する |       |        |     |   |     |
| 交通        | (鉄道駅)相模大野駅  |                      |   |       |        |     |   |     |
| 来客用駐車場    | —台  |                      |   |       |        |     |   |     |

【2】土地の状況

|      |   |   |        |   |      |                         |   |   |      |   |
|------|---|---|--------|---|------|-------------------------|---|---|------|---|
| 敷地面積 | — | ㎡ | 土地保有状況 | — | (備考) | No.762 相模大野パスポートセンターを参照 |   |   |      |   |
| 用途地域 | — |   | 建ぺい率   | — | %    | 容積率                     | — | % | 財産区分 | — |

【3】建物の構成

| No.    | 建物名称          | 複合等利用   | 建築年度 | 築年数 | 延床面積   | 構造  | 耐震化 | 財産区分 |  |  |
|--------|---------------|---|------|-----|--------|-----|-----|------|--|--|
| 1      | 相模大野駅西側自転車駐車場 | 区分  | H24  | 11年 | 8,289㎡ | 鉄骨造 | 新耐  | 区分所有 |  |  |
| 複合等施設名 |               | ポ-ノ相模大野(民間商業施設、相模大野駅連絡所、相模大野パスポートセンター、南区地域福祉交流ラウンジ、市民・大学交流センター(ユニコムプラザさがみはら))、相模大野駅西側自転車駐車場、相模大野駅西側自動車駐車場 |      |     |        |     |     |      |  |  |

【4】防災情報及びバリアフリー対応

|          |    |           |    |        |    |
|----------|----|-----------|----|--------|----|
| 災害時機能    | なし | 出入り口の段差解消 | —  | 多機能トイレ | なし |
| (災害時機能名) |    | 子育て支援機能   | なし | (備考)   |    |
| エレベーター   | —  | (備考)      |    | 補足事項   |    |

【5】施設の利用状況

(利用状況分類: 一般利用施設)

|             | 令和3年度     | 令和4年度     |
|-------------|-----------|-----------|
| 年間開館日数(日)   | 365       | 365       |
| 年間利用者数(人)   | 1,036,068 | 1,049,358 |
| 一日平均利用者数(人) | 2,839     | 2,875     |

【6】職員の配置状況

|          |   |   |
|----------|---|---|
| 配置職員数    | — | 人 |
| うち常勤職員   | — | 人 |
| うち再任用職員等 | — | 人 |
| うち非常勤職員等 | — | 人 |

【7】施設の運営・管理に関する年間コスト

●支出

(千円)

|          | 令和3年度  | 令和4年度  |
|----------|--------|--------|
| 支出合計     | 71,382 | 58,368 |
| 人件費      | 0      | 0      |
| 消耗品費     | 0      | 0      |
| 光熱水費     | 0      | 0      |
| 委託費      | 0      | 0      |
| 通信費      | 0      | 0      |
| 使用料・賃借料  | 939    | 94     |
| 施設修繕料    | 24,200 | 17,459 |
| その他      | 4,605  | 2      |
| 事業運営費    | 525    | 2      |
| 指定管理者の支出 | 41,113 | 40,811 |

●収入

(千円)

|        | 令和3年度  | 令和4年度  |
|--------|--------|--------|
| 収入合計   | 47,317 | 48,758 |
| 使用料収入  | 47,303 | 48,758 |
| 利用料金収入 | 0      | 0      |
| その他収入  | 14     | 0      |

(千円)

|           | 令和3年度  | 令和4年度  |
|-----------|--------|--------|
| 指定管理料(参考) | 41,531 | 41,684 |

●単位当たり年間コスト

|               | 令和3年度 | 令和4年度 |
|---------------|-------|-------|
| 利用者当たり支出(円/人) | 69    | 56    |
| 面積当たり支出(円/㎡)  | 8,612 | 7,042 |

【8】特記欄

|  |
|--|
|  |
|--|

公共施設カルテ

No.

728

令和5年3月31日時点作成

【1】基本情報

|           |   |                      |   |       |        |     |   |     |
|-----------|---|----------------------|---|-------|--------|-----|---|-----|
| 施設名称      | 相武台前駅北口自転車駐車場   | 所管課                  | 局   | 都市建設局 | 部      | 土木部 | 課 | 路政課 |
| 開設年度      | S54   | 施設外観                 |                                |       |        |     |   |     |
| 所在地       | 相模原市南区相武台2-20-17                                      |                      |   |       |        |     |   |     |
| 設置根拠      | 相模原市営自転車駐車場条例   |                      |   |       |        |     |   |     |
| 設置目的      | 駅周辺における自転車及び原動機付自転車の駐車秩序を確立し、自転車及び原動機付自転車を利用する者の利便を図る |                      |   |       |        |     |   |     |
| 業務内容      | 自転車・原動機付自転車駐車場(一日利用及び定期利用)                            |                      |   |       |        |     |   |     |
| 運営形態      | 指定管理  | 想定圏域                 | 広域  | 施設分類  | 大分類    | その他 |   |     |
| 開館(所・園)時間 | 24時間  | 更新日安                 | 3期  | 小分類   | 自転車駐車場 |     |   |     |
| 休館(所・園)日  | なし  | 施設配置の基本的な考え方(施設分類ごと) | 自転車の安全利用の促進及び自転車等の駐車対策の総合的推進に関する法律に基づき、一定の割合は市が維持していくが、利用状況や周辺の民間駐輪場の配置状況等を踏まえ、サービスの継続の必要性が低い施設については、更新しない方向で検討する |       |        |     |   |     |
| 交通        | (鉄道駅)相武台前駅  |                      |   |       |        |     |   |     |
| 来客用駐車場    | —台  |                      |   |       |        |     |   |     |

【2】土地の状況

|      |                |   |        |      |      |     |     |   |      |      |
|------|----------------|---|--------|------|------|-----|-----|---|------|------|
| 敷地面積 | 824 (市所有分:511) | ㎡ | 土地保有状況 | 一部賃借 | (備考) |     |     |   |      |      |
| 用途地域 | 近隣商業地域         |   | 建ぺい率   | 80   | %    | 容積率 | 200 | % | 財産区分 | 行政財産 |

【3】建物の構成

| No.    | 建物名称          | 複合等利用 | 建築年度   | 築年数 | 延床面積 | 構造    | 耐震化 | 財産区分 |  |  |
|--------|---------------|-------|--------|-----|------|-------|-----|------|--|--|
| 1      | 相武台前駅北口自転車駐車場 | 単独    | S54-H4 | 44年 | 402㎡ | 軽量鉄骨造 | 不要  | 行政財産 |  |  |
| 複合等施設名 |               |       |        |     |      |       |     |      |  |  |

【4】防災情報及びバリアフリー対応

|          |    |           |    |        |    |
|----------|----|-----------|----|--------|----|
| 災害時機能    | なし | 出入り口の段差解消 | あり | 多機能トイレ | なし |
| (災害時機能名) |    | 子育て支援機能   | なし | (備考)   |    |
| エレベーター   | なし | (備考)      |    | 補足事項   |    |

【5】施設の利用状況

(利用状況分類: 一般利用施設)

|             | 令和3年度  | 令和4年度  |
|-------------|--------|--------|
| 年間開館日数(日)   | 365    | 365    |
| 年間利用者数(人)   | 86,197 | 93,611 |
| 一日平均利用者数(人) | 236    | 256    |
|             |        |        |
|             |        |        |
|             |        |        |
|             |        |        |

【6】職員の配置状況

|          |   |   |
|----------|---|---|
| 配置職員数    | — | 人 |
| うち常勤職員   | — | 人 |
| うち再任用職員等 | — | 人 |
| うち非常勤職員等 | — | 人 |

【7】施設の運営・管理に関する年間コスト

●支出

(千円)

|          | 令和3年度 | 令和4年度 |
|----------|-------|-------|
| 支出合計     | 7,708 | 8,532 |
| 人件費      | 0     | 0     |
| 消耗品費     | 0     | 0     |
| 光熱水費     | 0     | 0     |
| 委託費      | 0     | 0     |
| 通信費      | 0     | 0     |
| 使用料・賃借料  | 3,229 | 3,229 |
| 施設修繕料    | 0     | 209   |
| その他      | 2     | 2     |
| 事業運営費    | 0     | 527   |
| 指定管理者の支出 | 4,477 | 4,565 |

●収入

(千円)

|        | 令和3年度 | 令和4年度 |
|--------|-------|-------|
| 収入合計   | 5,159 | 5,464 |
| 使用料収入  | 5,150 | 5,454 |
| 利用料金収入 | 0     | 0     |
| その他収入  | 9     | 11    |

(千円)

|           | 令和3年度 | 令和4年度 |
|-----------|-------|-------|
| 指定管理料(参考) | 4,522 | 4,663 |

●単位当たり年間コスト

|               | 令和3年度  | 令和4年度  |
|---------------|--------|--------|
| 利用者当たり支出(円/人) | 89     | 91     |
| 面積当たり支出(円/㎡)  | 19,153 | 21,200 |

【8】特記欄

|  |
|--|
|  |
|--|

【1】基本情報

|           |  |                      |  |       |        |     |   |     |
|-----------|--|----------------------|--|-------|--------|-----|---|-----|
| 施設名称      | 橋本駅北口第1自動車駐車場                                | 所管課                  | 局  | 都市建設局 | 部      | 土木部 | 課 | 路政課 |
| 開設年度      | H11  | 施設外観                 |  |       |        |     |   |     |
| 所在地       | 相模原市緑区橋本6-2-4                                |                      |  |       |        |     |   |     |
| 設置根拠      | 相模原市営自動車駐車場条例                                |                      |  |       |        |     |   |     |
| 設置目的      | 駅周辺の道路の効用を保持、円滑な道路交通を確保し、駅周辺で自動車を利用する者へ利便を図る |                      |  |       |        |     |   |     |
| 業務内容      | 自動車駐車場(一時利用、定期利用)                            |                      |  |       |        |     |   |     |
| 運営形態      | 指定管理   | 想定圏域                 | 広域   | 施設分類  | 大分類    | その他 |   |     |
| 開館(所・園)時間 | 24時間   | 更新日安                 | —  | 小分類   | 自動車駐車場 |     |   |     |
| 休館(所・園)日  | なし   | 施設配置の基本的な考え方(施設分類ごと) | 駐車場法に基づき、一定の割合は市が維持していくが、利用状況や周辺の民間駐車場の配置状況等を踏まえ、サービス継続の必要性が低い施設については、更新しない方向で検討する |       |        |     |   |     |
| 交通        | (鉄道駅)橋本駅                                     |                      |  |       |        |     |   |     |
| 来客用駐車場    | 747台<br>定期・一時利用を含む                           |                      |  |       |        |     |   |     |

【2】土地の状況

|      |   |   |        |   |      |                   |   |   |      |   |
|------|---|---|--------|---|------|-------------------|---|---|------|---|
| 敷地面積 | — | ㎡ | 土地保有状況 | — | (備考) | No.6シティ・プラザはしもと参照 |   |   |      |   |
| 用途地域 | — |   | 建ぺい率   | — | %    | 容積率               | — | % | 財産区分 | — |

【3】建物の構成

| No.    | 建物名称          | 複合等利用   | 建築年度 | 築年数 | 延床面積    | 構造  | 耐震化 | 財産区分 |  |  |
|--------|---------------|---|------|-----|---------|-----|-----|------|--|--|
| 1      | 橋本駅北口第1自動車駐車場 | 区分  | H11  | 24年 | 28,581㎡ | 鉄骨造 | 新耐  | 区分所有 |  |  |
| 複合等施設名 |               | 民間商業施設(イオン橋本)、シティ・プラザはしもと(橋本駅連絡所、橋本公民館、橋本パスポートセンター、消費生活総合センター、総合就職支援センター、男女共同参画推進センター(ソレイユさがみ))、橋本駅北口第1自動車駐車場 |      |     |         |     |     |      |  |  |

【4】防災情報及びバリアフリー対応

|          |    |           |    |        |    |
|----------|----|-----------|----|--------|----|
| 災害時機能    | なし | 出入り口の段差解消 | あり | 多機能トイレ | なし |
| (災害時機能名) |    | 子育て支援機能   | なし | (備考)   |    |
| エレベーター   | あり | (備考)      |    | 補足事項   |    |

【5】施設の利用状況

(利用状況分類: 一般利用施設)

|             | 令和3年度   | 令和4年度   |
|-------------|---------|---------|
| 年間開館日数(日)   | 365     | 365     |
| 年間利用者数(人)   | 432,611 | 429,607 |
| 一日平均利用者数(人) | 1,185   | 1,177   |
|             |         |         |
|             |         |         |
|             |         |         |
|             |         |         |

【6】職員の配置状況

|          |   |   |
|----------|---|---|
| 配置職員数    | — | 人 |
| うち常勤職員   | — | 人 |
| うち再任用職員等 | — | 人 |
| うち非常勤職員等 | — | 人 |

【7】施設の運営・管理に関する年間コスト

●支出

(千円)

|          | 令和3年度   | 令和4年度   |
|----------|---------|---------|
| 支出合計     | 181,652 | 100,994 |
| 人件費      | 0       | 0       |
| 消耗品費     | 4       | 16      |
| 光熱水費     | 0       | 0       |
| 委託費      | 1,309   | 1,925   |
| 通信費      | 0       | 0       |
| 使用料・賃借料  | 14,698  | 13,023  |
| 施設修繕料    | 168     | 0       |
| その他      | 110,888 | 11,537  |
| 事業運営費    | 0       | 0       |
| 指定管理者の支出 | 54,584  | 74,493  |

●収入

(千円)

|        | 令和3年度   | 令和4年度   |
|--------|---------|---------|
| 収入合計   | 184,805 | 173,182 |
| 使用料収入  | 184,644 | 173,022 |
| 利用料金収入 | 0       | 0       |
| その他収入  | 161     | 161     |

(千円)

|           | 令和3年度  | 令和4年度  |
|-----------|--------|--------|
| 指定管理料(参考) | 86,728 | 83,664 |


●単位当たり年間コスト

|               | 令和3年度 | 令和4年度 |
|---------------|-------|-------|
| 利用者当たり支出(円/人) | 420   | 235   |
| 面積当たり支出(円/㎡)  | 6,356 | 3,534 |

【8】特記欄

|  |
|--|
|  |
|--|

【1】基本情報

|           |  |                      |  |       |     |        |   |     |
|-----------|--|----------------------|--|-------|-----|--------|---|-----|
| 施設名称      | 橋本駅北口第2自動車駐車場                                | 所管課                  | 局  | 都市建設局 | 部   | 土木部    | 課 | 路政課 |
| 開設年度      | H13  | 施設外観                 |  |       |     |        |   |     |
| 所在地       | 相模原市緑区橋本3-28-1                               |                      |  |       |     |        |   |     |
| 設置根拠      | 相模原市営自動車駐車場条例                                |                      |  |       |     |        |   |     |
| 設置目的      | 駅周辺の道路の効用を保持、円滑な道路交通を確保し、駅周辺で自動車を利用する者へ利便を図る |                      |  |       |     |        |   |     |
| 業務内容      | 自動車・自動二輪車駐車場(一時利用、定期利用)                      |                      |  |       |     |        |   |     |
| 運営形態      | 指定管理   | 想定圏域                 | 広域   | 施設分類  | 大分類 | その他    |   |     |
| 開館(所・園)時間 | 24時間   | 更新日安                 | —  |       | 小分類 | 自動車駐車場 |   |     |
| 休館(所・園)日  | なし   | 施設配置の基本的な考え方(施設分類ごと) | 駐車場法に基づき、一定の割合は市が維持していくが、利用状況や周辺の民間駐車場の配置状況等を踏まえ、サービス継続の必要性が低い施設については、更新しない方向で検討する |       |     |        |   |     |
| 交通        | (鉄道駅)橋本駅                                     |                      |  |       |     |        |   |     |
| 来客用駐車場    | 401台<br>定期・一時利用を含む                           |                      |  |       |     |        |   |     |

【2】土地の状況

|      |   |   |        |   |      |                 |   |   |      |   |
|------|---|---|--------|---|------|-----------------|---|---|------|---|
| 敷地面積 | — | ㎡ | 土地保有状況 | — | (備考) | No.135 橋本図書館を参照 |   |   |      |   |
| 用途地域 | — |   | 建ぺい率   | — | %    | 容積率             | — | % | 財産区分 | — |

【3】建物の構成

| No.    | 建物名称          | 複合等利用   | 建築年度 | 築年数 | 延床面積    | 構造  | 耐震化 | 財産区分 |  |
|--------|---------------|---|------|-----|---------|-----|-----|------|--|
| 1      | 橋本駅北口第2自動車駐車場 | 区分  | H13  | 22年 | 13,925㎡ | 鉄骨造 | 新耐  | 区分所有 |  |
| 複合等施設名 |               | ミウイ橋本(民間商業施設、社のホールはしもと、橋本図書館)、橋本駅北口第2自転車駐車場、橋本駅北口第2自動車駐車場 |      |     |         |     |     |      |  |

【4】防災情報及びバリアフリー対応

|          |    |           |    |        |    |
|----------|----|-----------|----|--------|----|
| 災害時機能    | なし | 出入り口の段差解消 | あり | 多機能トイレ | なし |
| (災害時機能名) |    | 子育て支援機能   | なし | (備考)   |    |
| エレベーター   | あり | (備考)      |    | 補足事項   |    |

【5】施設の利用状況

(利用状況分類: 一般利用施設)

|             | 令和3年度   | 令和4年度   |
|-------------|---------|---------|
| 年間開館日数(日)   | 365     | 365     |
| 年間利用者数(人)   | 439,872 | 444,182 |
| 一日平均利用者数(人) | 1,205   | 1,217   |

【6】職員の配置状況

|          |   |   |
|----------|---|---|
| 配置職員数    | — | 人 |
| うち常勤職員   | — | 人 |
| うち再任用職員等 | — | 人 |
| うち非常勤職員等 | — | 人 |

【7】施設の運営・管理に関する年間コスト

●支出

(千円)

|          | 令和3年度   | 令和4年度   |
|----------|---------|---------|
| 支出合計     | 118,577 | 149,743 |
| 人件費      | 0       | 0       |
| 消耗品費     | 4       | 16      |
| 光熱水費     | 0       | 0       |
| 委託費      | 0       | 1,925   |
| 通信費      | 0       | 0       |
| 使用料・賃借料  | 12,304  | 11,458  |
| 施設修繕料    | 848     | 366     |
| その他      | 70,266  | 70,437  |
| 事業運営費    | 0       | 0       |
| 指定管理者の支出 | 35,154  | 65,541  |

●収入

(千円)

|        | 令和3年度   | 令和4年度   |
|--------|---------|---------|
| 収入合計   | 154,681 | 152,311 |
| 使用料収入  | 154,575 | 152,228 |
| 利用料金収入 | 0       | 0       |
| その他収入  | 106     | 83      |

(千円)

|           | 令和3年度  | 令和4年度  |
|-----------|--------|--------|
| 指定管理料(参考) | 72,689 | 73,609 |

●単位当たり年間コスト

|               | 令和3年度 | 令和4年度  |
|---------------|-------|--------|
| 利用者当たり支出(円/人) | 270   | 337    |
| 面積当たり支出(円/㎡)  | 8,515 | 10,754 |

【8】特記欄

|  |
|--|
|  |
|--|




公共施設カルテ

No.

731

令和5年3月31日時点作成

【1】基本情報

|           |  |                      |  |      |        |     |   |      |
|-----------|--|----------------------|--|------|--------|-----|---|------|
| 施設名称      | 相模湖ふれあいパーク                                   | 所管課                  | 局  | 緑区役所 | 部      | —   | 課 | 区政策課 |
| 開設年度      | H9   | 施設外観                 |  |      |        |     |   |      |
| 所在地       | 相模原市緑区与瀬1183-2                               |                      |  |      |        |     |   |      |
| 設置根拠      | 相模原市立相模湖ふれあいパーク条例                            |                      |  |      |        |     |   |      |
| 設置目的      | 駅周辺の道路の効用を保持、円滑な道路交通を確保し、駅周辺で自動車を利用する者へ利便を図る |                      |  |      |        |     |   |      |
| 業務内容      | 自動車・自動二輪車・原動機付自転車・自転車駐車場(一時利用、定期利用)          |                      |  |      |        |     |   |      |
| 運営形態      | 指定管理   | 想定圏域                 | 広域   | 施設分類 | 大分類    | その他 |   |      |
| 開館(所・園)時間 | 24時間<br>(入庫時間:8時~20時、定期利用は除く)                | 更新日安                 | —  | 小分類  | 自動車駐車場 |     |   |      |
| 休館(所・園)日  | 1/1~1/3                                      | 施設配置の基本的な考え方(施設分類ごと) | 駐車場法に基づき、一定の割合は市が維持していくが、利用状況や周辺の民間駐車場の配置状況等を踏まえ、サービス継続の必要性が低い施設については、更新しない方向で検討する |      |        |     |   |      |
| 交通        | (鉄道駅)相模湖駅                                    |                      |  |      |        |     |   |      |
| 来客用駐車場    | 21台  |                      |  |      |        |     |   |      |

【2】土地の状況

|      |                          |   |        |      |      |     |     |   |      |      |
|------|--------------------------|---|--------|------|------|-----|-----|---|------|------|
| 敷地面積 | 1115.15<br>(市所有分:941.15) | ㎡ | 土地保有状況 | 一部賃借 | (備考) |     |     |   |      |      |
| 用途地域 | 近隣商業地域                   |   | 建ぺい率   | 80   | %    | 容積率 | 200 | % | 財産区分 | 行政財産 |

【3】建物の構成

| No.    | 建物名称       | 複合等利用 | 建築年度 | 築年数 | 延床面積 | 構造  | 耐震化 | 財産区分 |
|--------|------------|-------|------|-----|------|-----|-----|------|
| 1      | 相模湖ふれあいパーク | 単独    | H9   | 26年 | 853㎡ | RC造 | 新耐  | 行政財産 |
| 複合等施設名 |            |       |      |     |      |     |     |      |

【4】防災情報及びバリアフリー対応

|          |    |           |    |        |    |
|----------|----|-----------|----|--------|----|
| 災害時機能    | なし | 出入り口の段差解消 | なし | 多機能トイレ | あり |
| (災害時機能名) |    | 子育て支援機能   | なし | (備考)   |    |
| エレベーター   | なし | (備考)      |    | 補足事項   |    |

【5】施設の利用状況

(利用状況分類: 一般利用施設)

|             | 令和3年度  | 令和4年度  |
|-------------|--------|--------|
| 年間開館日数(日)   | 362    | 362    |
| 年間利用者数(人)   | 12,752 | 12,405 |
| 一日平均利用者数(人) | 35     | 34     |
|             |        |        |
|             |        |        |
|             |        |        |

【6】職員の配置状況

|          |   |   |
|----------|---|---|
| 配置職員数    | — | 人 |
| うち常勤職員   | — | 人 |
| うち再任用職員等 | — | 人 |
| うち非常勤職員等 | — | 人 |

【7】施設の運営・管理に関する年間コスト

●支出

(千円)

|          | 令和3年度 | 令和4年度  |
|----------|-------|--------|
| 支出合計     | 9,172 | 10,524 |
| 人件費      | 0     | 0      |
| 消耗品費     | 0     | 0      |
| 光熱水費     | 0     | 0      |
| 委託費      | 0     | 270    |
| 通信費      | 0     | 0      |
| 使用料・賃借料  | 281   | 649    |
| 施設修繕料    | 0     | 0      |
| その他      | 0     | 0      |
| 事業運営費    | 0     | 0      |
| 指定管理者の支出 | 8,891 | 9,605  |

●収入

(千円)

|        | 令和3年度 | 令和4年度 |
|--------|-------|-------|
| 収入合計   | 3,141 | 3,591 |
| 使用料収入  | 0     | 0     |
| 利用料金収入 | 3,141 | 3,321 |
| その他収入  | 0     | 270   |

(千円)

|           | 令和3年度 | 令和4年度 |
|-----------|-------|-------|
| 指定管理料(参考) | 7,204 | 6,442 |


●単位当たり年間コスト

|               | 令和3年度  | 令和4年度  |
|---------------|--------|--------|
| 利用者当たり支出(円/人) | 719    | 848    |
| 面積当たり支出(円/㎡)  | 10,751 | 12,335 |

【8】特記欄

|  |
|--|
|  |
|--|

【1】基本情報

|           |  |                      |  |       |        |     |   |     |
|-----------|--|----------------------|--|-------|--------|-----|---|-----|
| 施設名称      | 相模原駅自動車駐車場                                   | 所管課                  | 局  | 都市建設局 | 部      | 土木部 | 課 | 路政課 |
| 開設年度      | H9   | 施設外観                 |  |       |        |     |   |     |
| 所在地       | 相模原市中央区相模原1-1-20                             |                      |  |       |        |     |   |     |
| 設置根拠      | 相模原市営自動車駐車場条例                                |                      |  |       |        |     |   |     |
| 設置目的      | 駅周辺の道路の効用を保持、円滑な道路交通を確保し、駅周辺で自動車を利用する者へ利便を図る |                      |  |       |        |     |   |     |
| 業務内容      | 自動車・自動二輪車駐車場(一時利用、定期利用)                      |                      |  |       |        |     |   |     |
| 運営形態      | 指定管理   | 想定圏域                 | 広域   | 施設分類  | 大分類    | その他 |   |     |
| 開館(所・園)時間 | 24時間   | 更新日安                 | —  | 小分類   | 自動車駐車場 |     |   |     |
| 休館(所・園)日  | なし   | 施設配置の基本的な考え方(施設分類ごと) | 駐車場法に基づき、一定の割合は市が維持していくが、利用状況や周辺の民間駐車場の配置状況等を踏まえ、サービス継続の必要性が低い施設については、更新しない方向で検討する |       |        |     |   |     |
| 交通        | (鉄道駅)相模原駅                                    |                      |  |       |        |     |   |     |
| 来客用駐車場    | 236台<br>定期・一時利用を含む                           |                      |  |       |        |     |   |     |

【2】土地の状況

|      |       |      |        |     |      |         |   |      |      |
|------|-------|------|--------|-----|------|---------|---|------|------|
| 敷地面積 | 1,755 | ㎡    | 土地保有状況 | 市保有 | (備考) | 複数施設で併用 |   |      |      |
| 用途地域 | 商業用地  | 建べい率 | 80     | %   | 容積率  | 500     | % | 財産区分 | 行政財産 |

【3】建物の構成

| No.    | 建物名称       | 複合等利用                   | 建築年度 | 築年数 | 延床面積   | 構造  | 耐震化 | 財産区分 |
|--------|------------|-------------------------|------|-----|--------|-----|-----|------|
| 1      | 相模原駅自動車駐車場 | 複合                      | H8   | 27年 | 5,697㎡ | 鉄骨造 | 新耐  | 行政財産 |
| 複合等施設名 |            | 相模原駅自動車駐車場、相模原駅南口自転車駐車場 |      |     |        |     |     |      |

【4】防災情報及びバリアフリー対応

|          |    |           |    |        |       |
|----------|----|-----------|----|--------|-------|
| 災害時機能    | なし | 出入り口の段差解消 | あり | 多機能トイレ | あり    |
| (災害時機能名) |    | 子育て支援機能   | なし | (備考)   | 車椅子対応 |
| エレベーター   | あり | (備考)      |    | 補足事項   |       |

【5】施設の利用状況

(利用状況分類: 一般利用施設)

|             | 令和3年度   | 令和4年度   |
|-------------|---------|---------|
| 年間開館日数(日)   | 365     | 365     |
| 年間利用者数(人)   | 126,077 | 137,294 |
| 一日平均利用者数(人) | 345     | 376     |
|             |         |         |
|             |         |         |
|             |         |         |

【6】職員の配置状況

|          |   |   |
|----------|---|---|
| 配置職員数    | — | 人 |
| うち常勤職員   | — | 人 |
| うち再任用職員等 | — | 人 |
| うち非常勤職員等 | — | 人 |

【7】施設の運営・管理に関する年間コスト

●支出

(千円)

|          | 令和3年度  | 令和4年度  |
|----------|--------|--------|
| 支出合計     | 68,063 | 35,993 |
| 人件費      | 0      | 0      |
| 消耗品費     | 4      | 16     |
| 光熱水費     | 0      | 0      |
| 委託費      | 0      | 2,959  |
| 通信費      | 0      | 0      |
| 使用料・賃借料  | 6,686  | 777    |
| 施設修繕料    | 5,770  | 1,896  |
| その他      | 2,260  | 3,571  |
| 事業運営費    | 0      | 0      |
| 指定管理者の支出 | 53,343 | 26,774 |

●収入

(千円)

|        | 令和3年度  | 令和4年度  |
|--------|--------|--------|
| 収入合計   | 53,511 | 62,316 |
| 使用料収入  | 53,385 | 62,188 |
| 利用料金収入 | 0      | 0      |
| その他収入  | 126    | 128    |

(千円)

|           | 令和3年度  | 令和4年度  |
|-----------|--------|--------|
| 指定管理料(参考) | 25,075 | 30,071 |

●単位当たり年間コスト


|               | 令和3年度  | 令和4年度 |
|---------------|--------|-------|
| 利用者当たり支出(円/人) | 540    | 262   |
| 面積当たり支出(円/㎡)  | 11,947 | 6,318 |

【8】特記欄

|  |
|--|
|  |
|--|

令和5年3月31日時点作成

【1】基本情報

|           |  |                      |  |       |        |     |   |     |
|-----------|--|----------------------|--|-------|--------|-----|---|-----|
| 施設名称      | 相模大野立体駐車場                                    | 所管課                  | 局  | 都市建設局 | 部      | 土木部 | 課 | 路政課 |
| 開設年度      | S63  | 施設外観                 |  |       |        |     |   |     |
| 所在地       | 相模原市南区相模大野4-4-2                              |                      |  |       |        |     |   |     |
| 設置根拠      | 相模原市営自動車駐車場条例                                |                      |  |       |        |     |   |     |
| 設置目的      | 駅周辺の道路の効用を保持、円滑な道路交通を確保し、駅周辺で自動車を利用する者へ利便を図る |                      |  |       |        |     |   |     |
| 業務内容      | 自動車・自動二輪車駐車場(一時利用、定期利用)                      |                      |  |       |        |     |   |     |
| 運営形態      | 指定管理   | 想定圏域                 | 広域   | 施設分類  | 大分類    | その他 |   |     |
| 開館(所・園)時間 | 24時間   | 更新日安                 | —  | 小分類   | 自動車駐車場 |     |   |     |
| 休館(所・園)日  | なし   | 施設配置の基本的な考え方(施設分類ごと) | 駐車場法に基づき、一定の割合は市が維持していくが、利用状況や周辺の民間駐車場の配置状況等を踏まえ、サービス継続の必要性が低い施設については、更新しない方向で検討する |       |        |     |   |     |
| 交通        | (鉄道駅)相模大野駅(バス停)グリーンホール前                      |                      |  |       |        |     |   |     |
| 来客用駐車場    | 794台<br>定期・一時利用を含む                           |                      |  |       |        |     |   |     |

【2】土地の状況

|      |       |      |        |     |      |     |   |      |      |
|------|-------|------|--------|-----|------|-----|---|------|------|
| 敷地面積 | 7,142 | ㎡    | 土地保有状況 | 市保有 | (備考) |     |   |      |      |
| 用途地域 | 商業地域  | 建ぺい率 | 80     | %   | 容積率  | 500 | % | 財産区分 | 行政財産 |

【3】建物の構成

| No.    | 建物名称      | 複合等利用 | 建築年度 | 築年数 | 延床面積    | 構造   | 耐震化 | 財産区分 |
|--------|-----------|-------|------|-----|---------|------|-----|------|
| 1      | 相模大野立体駐車場 | 単独    | S63  | 35年 | 31,649㎡ | SRC造 | 新耐  | 行政財産 |
| 複合等施設名 |           |       |      |     |         |      |     |      |

【4】防災情報及びバリアフリー対応

|          |    |           |    |        |       |
|----------|----|-----------|----|--------|-------|
| 災害時機能    | なし | 出入り口の段差解消 | あり | 多機能トイレ | あり    |
| (災害時機能名) |    | 子育て支援機能   | なし | (備考)   | 車椅子対応 |
| エレベーター   | あり | (備考)      |    | 補足事項   |       |

【5】施設の利用状況 (利用状況分類: 一般利用施設)

|             | 令和3年度  | 令和4年度  |
|-------------|--------|--------|
| 年間開館日数(日)   | 365    | 365    |
| 年間利用者数(人)   | 87,397 | 85,813 |
| 一日平均利用者数(人) | 239    | 235    |
|             |        |        |
|             |        |        |
|             |        |        |

【6】職員の配置状況

|          |   |   |
|----------|---|---|
| 配置職員数    | — | 人 |
| うち常勤職員   | — | 人 |
| うち再任用職員等 | — | 人 |
| うち非常勤職員等 | — | 人 |

【7】施設の運営・管理に関する年間コスト

●支出 (千円)

|          | 令和3年度  | 令和4年度  |
|----------|--------|--------|
| 支出合計     | 71,031 | 40,517 |
| 人件費      | 0      | 0      |
| 消耗品費     | 94     | 16     |
| 光熱水費     | 0      | 0      |
| 委託費      | 0      | 6,424  |
| 通信費      | 0      | 0      |
| 使用料・賃借料  | 7,815  | 819    |
| 施設修繕料    | 5,347  | 1,272  |
| その他      | 2,643  | 3,761  |
| 事業運営費    | 0      | 0      |
| 指定管理者の支出 | 55,131 | 28,225 |

●収入 (千円)

|        | 令和3年度  | 令和4年度  |
|--------|--------|--------|
| 収入合計   | 62,534 | 66,054 |
| 使用料収入  | 62,405 | 65,556 |
| 利用料金収入 | 0      | 0      |
| その他収入  | 130    | 498    |

(千円)

|           | 令和3年度  | 令和4年度  |
|-----------|--------|--------|
| 指定管理料(参考) | 29,312 | 31,699 |

●単位当たり年間コスト

|               | 令和3年度 | 令和4年度 |
|---------------|-------|-------|
| 利用者当たり支出(円/人) | 813   | 472   |
| 面積当たり支出(円/㎡)  | 2,244 | 1,280 |

【8】特記欄

|  |
|--|
|  |
|--|

令和5年3月31日時点作成

【1】基本情報

|           |  |                      |   |       |        |     |   |     |
|-----------|--|----------------------|---|-------|--------|-----|---|-----|
| 施設名称      | 相模大野駅西側自動車駐車場                                | 所管課                  | 局   | 都市建設局 | 部      | 土木部 | 課 | 路政課 |
| 開設年度      | H24  | 施設外観                 |  |       |        |     |   |     |
| 所在地       | 相模原市南区相模大野3-2-2                              |                      |   |       |        |     |   |     |
| 設置根拠      | 相模原市営自動車駐車場条例                                |                      |   |       |        |     |   |     |
| 設置目的      | 駅周辺の道路の効用を保持、円滑な道路交通を確保し、駅周辺で自動車を利用する者へ利便を図る |                      |   |       |        |     |   |     |
| 業務内容      | 自動車・自動二輪車駐車場(一時利用、定期利用)                      |                      |   |       |        |     |   |     |
| 運営形態      | 指定管理   | 想定圏域                 | 広域  | 施設分類  | 大分類    | その他 |   |     |
| 開館(所・園)時間 | 24時間   | 更新日安                 | —   | 小分類   | 自動車駐車場 |     |   |     |
| 休館(所・園)日  | なし   | 施設配置の基本的な考え方(施設分類ごと) | 駐車場法に基づき、一定の割合は市が維持していくが、利用状況や周辺の民間駐車場の配置状況等を踏まえ、サービス継続の必要性が低い施設については、更新しない方向で検討する  |       |        |     |   |     |
| 交通        | (鉄道駅)相模大野駅                                   |                      |   |       |        |     |   |     |
| 来客用駐車場    | 698台<br>定期・一時利用を含む                           |                      |   |       |        |     |   |     |

【2】土地の状況

|      |   |   |        |   |      |                        |   |   |      |   |
|------|---|---|--------|---|------|------------------------|---|---|------|---|
| 敷地面積 | — | ㎡ | 土地保有状況 | — | (備考) | No.762相模大野パスポートセンターを参照 |   |   |      |   |
| 用途地域 | — |   | 建ぺい率   | — | %    | 容積率                    | — | % | 財産区分 | — |

【3】建物の構成

| No.    | 建物名称          | 複合等利用   | 建築年度 | 築年数 | 延床面積    | 構造         | 耐震化 | 財産区分 |  |  |
|--------|---------------|---|------|-----|---------|------------|-----|------|--|--|
| 1      | 相模大野駅西側自動車駐車場 | 区分  | H24  | 11年 | 16,705㎡ | 鉄骨造、一部SRC造 | 新耐  | 区分所有 |  |  |
| 複合等施設名 |               | ポ一ノ相模大野(民間商業施設、相模大野駅連絡所、相模大野パスポートセンター、南区地域福祉交流ラウンジ、市民・大学交流センター(ユニコムプラザさがみはら))、相模大野駅西側自転車駐車場、相模大野駅西側自動車駐車場 |      |     |         |            |     |      |  |  |

【4】防災情報及びバリアフリー対応

|          |    |           |    |        |                              |
|----------|----|-----------|----|--------|------------------------------|
| 災害時機能    | なし | 出入り口の段差解消 | あり | 多機能トイレ | あり                           |
| (災害時機能名) |    | 子育て支援機能   | なし | (備考)   | 車椅子対応、オストメイト、オムツ替えベッド、ベビーチェア |
| エレベーター   | あり | (備考)      |    | 補足事項   |                              |

【5】施設の利用状況

(利用状況分類: 一般利用施設)

|             | 令和3年度   | 令和4年度   |
|-------------|---------|---------|
| 年間開館日数(日)   | 365     | 365     |
| 年間利用者数(人)   | 437,754 | 447,768 |
| 一日平均利用者数(人) | 1,199   | 1,227   |
|             |         |         |
|             |         |         |
|             |         |         |
|             |         |         |

【6】職員の配置状況

|          |   |   |
|----------|---|---|
| 配置職員数    | — | 人 |
| うち常勤職員   | — | 人 |
| うち再任用職員等 | — | 人 |
| うち非常勤職員等 | — | 人 |

【7】施設の運営・管理に関する年間コスト

●支出

(千円)

|          | 令和3年度   | 令和4年度   |
|----------|---------|---------|
| 支出合計     | 101,672 | 146,772 |
| 人件費      | 0       | 0       |
| 消耗品費     | 4       | 16      |
| 光熱水費     | 0       | 0       |
| 委託費      | 0       | 1,925   |
| 通信費      | 0       | 0       |
| 使用料・賃借料  | 12,195  | 12,195  |
| 施設修繕料    | 251     | 198     |
| その他      | 22,464  | 38,651  |
| 事業運営費    | 0       | 0       |
| 指定管理者の支出 | 66,758  | 93,786  |

●収入

(千円)

|        | 令和3年度   | 令和4年度   |
|--------|---------|---------|
| 収入合計   | 227,940 | 217,977 |
| 使用料収入  | 227,795 | 217,832 |
| 利用料金収入 | 0       | 0       |
| その他収入  | 145     | 145     |

(千円)

|           | 令和3年度   | 令和4年度   |
|-----------|---------|---------|
| 指定管理料(参考) | 106,996 | 105,331 |

●単位当たり年間コスト

|               | 令和3年度 | 令和4年度 |
|---------------|-------|-------|
| 利用者当たり支出(円/人) | 232   | 328   |
| 面積当たり支出(円/㎡)  | 6,086 | 8,786 |

【8】特記欄


|  |
|--|
|  |
|--|

公共施設カルテ

No. 735

令和5年3月31日時点作成

【1】基本情報

|           |  |                      |  |       |     |        |   |     |
|-----------|--|----------------------|--|-------|-----|--------|---|-----|
| 施設名称      | 小田急相模原駅自動車駐車場                                | 所管課                  | 局  | 都市建設局 | 部   | 土木部    | 課 | 路政課 |
| 開設年度      | H19  | 施設外観                 |  |       |     |        |   |     |
| 所在地       | 相模原市南区南台3-20-1(ラクアル・オダサガ内)                   |                      |  |       |     |        |   |     |
| 設置根拠      | 相模原市営自動車駐車場条例                                |                      |  |       |     |        |   |     |
| 設置目的      | 駅周辺の道路の効用を保持、円滑な道路交通を確保し、駅周辺で自動車を利用する者へ利便を図る |                      |  |       |     |        |   |     |
| 業務内容      | 自動車(一時利用、定期利用)                               |                      |  |       |     |        |   |     |
| 運営形態      | 指定管理   | 想定圏域                 | 広域   | 施設分類  | 大分類 | その他    |   |     |
| 開館(所・園)時間 | 24時間   | 更新日安                 | —  |       | 小分類 | 自動車駐車場 |   |     |
| 休館(所・園)日  | なし   | 施設配置の基本的な考え方(施設分類ごと) | 駐車場法に基づき、一定の割合は市が維持していくが、利用状況や周辺の民間駐車場の配置状況等を踏まえ、サービス継続の必要性が低い施設については、更新しない方向で検討する |       |     |        |   |     |
| 交通        | (鉄道駅)小田急相模原駅                                 |                      |  |       |     |        |   |     |
| 来客用駐車場    | 136台<br>定期・一時利用を含む                           |                      |  |       |     |        |   |     |

【2】土地の状況

|      |   |   |        |   |      |                                  |   |   |      |   |
|------|---|---|--------|---|------|----------------------------------|---|---|------|---|
| 敷地面積 | — | ㎡ | 土地保有状況 | — | (備考) | No.61.小田急相模原駅文化交流プラザ(おださがプラザ)を参照 |   |   |      |   |
| 用途地域 | — |   | 建ぺい率   | — | %    | 容積率                              | — | % | 財産区分 | — |

【3】建物の構成

| No.    | 建物名称          | 複合等利用   | 建築年度 | 築年数 | 延床面積   | 構造  | 耐震化 | 財産区分 |  |  |
|--------|---------------|---|------|-----|--------|-----|-----|------|--|--|
| 1      | 小田急相模原駅自動車駐車場 | 区分  | H19  | 16年 | 6,093㎡ | RC造 | 新耐  | 区分所有 |  |  |
| 複合等施設名 |               | ラクアル・オダサガ(民間商業施設、小田急相模原駅文化交流プラザ(おださがプラザ)、小田急相模原駅自動車駐車場) |      |     |        |     |     |      |  |  |

【4】防災情報及びバリアフリー対応

|          |    |           |    |        |    |
|----------|----|-----------|----|--------|----|
| 災害時機能    | なし | 出入り口の段差解消 | あり | 多機能トイレ | なし |
| (災害時機能名) |    | 子育て支援機能   | なし | (備考)   |    |
| エレベーター   | あり | (備考)      |    | 補足事項   |    |

【5】施設の利用状況

(利用状況分類: 一般利用施設)

|             | 令和3年度   | 令和4年度   |
|-------------|---------|---------|
| 年間開館日数(日)   | 365     | 365     |
| 年間利用者数(人)   | 123,581 | 126,405 |
| 一日平均利用者数(人) | 339     | 346     |
|             |         |         |
|             |         |         |
|             |         |         |
|             |         |         |

【6】職員の配置状況

|          |   |   |
|----------|---|---|
| 配置職員数    | — | 人 |
| うち常勤職員   | — | 人 |
| うち再任用職員等 | — | 人 |
| うち非常勤職員等 | — | 人 |

【7】施設の運営・管理に関する年間コスト

●支出

(千円)

|          | 令和3年度  | 令和4年度  |
|----------|--------|--------|
| 支出合計     | 58,131 | 60,942 |
| 人件費      | 0      | 0      |
| 消耗品費     | 4      | 16     |
| 光熱水費     | 0      | 0      |
| 委託費      | 88     | 1,925  |
| 通信費      | 0      | 0      |
| 使用料・賃借料  | 3,621  | 3,851  |
| 施設修繕料    | 0      | 475    |
| その他      | 21,093 | 32,644 |
| 事業運営費    | 0      | 0      |
| 指定管理者の支出 | 33,325 | 22,031 |

●収入

(千円)

|        | 令和3年度  | 令和4年度  |
|--------|--------|--------|
| 収入合計   | 45,546 | 51,224 |
| 使用料収入  | 45,493 | 51,171 |
| 利用料金収入 | 0      | 0      |
| その他収入  | 54     | 54     |

(千円)

|           | 令和3年度  | 令和4年度  |
|-----------|--------|--------|
| 指定管理料(参考) | 21,368 | 24,743 |

●単位当たり年間コスト

|               | 令和3年度 | 令和4年度  |
|---------------|-------|--------|
| 利用者当たり支出(円/人) | 470   | 482    |
| 面積当たり支出(円/㎡)  | 9,541 | 10,003 |

【8】特記欄

|  |
|--|
|  |
|--|

公共施設カルテ

No.

753

令和5年3月31日時点作成

【1】基本情報

|           |  |                      |   |      |      |     |   |       |
|-----------|--|----------------------|---|------|------|-----|---|-------|
| 施設名称      | 市営斎場                                       | 所管課                  | 局   | 市民局  | 部    | —   | 課 | 区政推進課 |
| 開設年度      | H4   | 施設外観                 |                 |      |      |     |   |       |
| 所在地       | 相模原市南区古淵5-26-1                             |                      |   |      |      |     |   |       |
| 設置根拠      | 相模原市営斎場条例                                  |                      |   |      |      |     |   |       |
| 設置目的      | 火葬及び葬儀を行うもの                                |                      |   |      |      |     |   |       |
| 業務内容      | 遺体等の火葬及び、それを前提とした待合室、式場、霊安室等の施設を提供         |                      |   |      |      |     |   |       |
| 運営形態      | 指定管理                                       | 想定圏域                 | 広域  | 施設分類 | 大分類  | その他 |   |       |
| 開館(所・園)時間 | 通夜のある日 午前8時30分～午後9時<br>通夜のない日 午前8時30分～午後5時 | 更新日安                 | —   | 小分類  | 市営斎場 |     |   |       |
| 休館(所・園)日  | 年始(1月1日から1月3日まで)、各月第2友引日、年2日程度の施設点検日       | 施設配置の基本的な考え方(施設分類ごと) | 将来も安定的に維持していく必要がある施設であり、計画的・効率的な保全・改修・更新を実施しながらサービス提供を継続する<br>なお、更新の際は、将来の需要予測に基づく適正な施設規模について検討する |      |      |     |   |       |
| 交通        | (鉄道駅)JR古淵駅<br>(バス停)市営斎場入口                  |                      |   |      |      |     |   |       |
| 来客用駐車場    | 140台                                       |                      |   |      |      |     |   |       |

【2】土地の状況

|      |               |      |        |     |      |     |   |      |      |
|------|---------------|------|--------|-----|------|-----|---|------|------|
| 敷地面積 | 22,617        | ㎡    | 土地保有状況 | 市保有 | (備考) |     |   |      |      |
| 用途地域 | 第一種住居地域、準工業地域 | 建べい率 | 60     | %   | 容積率  | 200 | % | 財産区分 | 行政財産 |

【3】建物の構成

| No.    | 建物名称 | 複合等利用 | 建築年度 | 築年数 | 延床面積   | 構造  | 耐震化 | 財産区分 |
|--------|------|-------|------|-----|--------|-----|-----|------|
| 1      | 市営斎場 | 単独    | H4   | 31年 | 4,256㎡ | RC造 | 新耐  | 行政財産 |
| 複合等施設名 |      |       |      |     |        |     |     |      |

【4】防災情報及びバリアフリー対応

|          |     |           |                           |        |                  |
|----------|-----|-----------|---------------------------|--------|------------------|
| 災害時機能    | あり  | 出入り口の段差解消 | あり                        | 多機能トイレ | あり               |
| (災害時機能名) | その他 | 子育て支援機能   | あり                        | (備考)   | 車椅子対応、ベビーチェア     |
| エレベーター   | あり  | (備考)      | 子ども専用の遊び場、授乳スペース、オムツ替えベッド | 補足事項   | 神奈川県福祉のまちづくり条例適合 |

【5】施設の利用状況

(利用状況分類: 市営斎場)

|              | 令和3年度  | 令和4年度  |
|--------------|--------|--------|
| 年間開館日数(日)    | 348    | 348    |
| 利用者数等(人)     | 59,902 | 69,901 |
| 一日平均利用者数(人)  | 172    | 201    |
| 施設内火葬炉数(炉)   | 11     | 11     |
| 年間総火葬可能件数(件) | 7,200  | 7,208  |
| 年間火葬件数(件)    | 6,718  | 7,020  |
| 火葬炉稼働率       | 93.3%  | 97.4%  |

【6】職員の配置状況

|          |   |   |
|----------|---|---|
| 配置職員数    | — | 人 |
| うち常勤職員   | — | 人 |
| うち再任用職員等 | — | 人 |
| うち非常勤職員等 | — | 人 |

【7】施設の運営・管理に関する年間コスト

●支出

(千円)

|          | 令和3年度   | 令和4年度   |
|----------|---------|---------|
| 支出合計     | 315,796 | 402,475 |
| 人件費      | 0       | 0       |
| 消耗品費     | 0       | 0       |
| 光熱水費     | 0       | 0       |
| 委託費      | 0       | 0       |
| 通信費      | 0       | 0       |
| 使用料・賃借料  | 0       | 0       |
| 施設修繕料    | 44,473  | 87,923  |
| その他      | 39      | 931     |
| 事業運営費    | 0       | 0       |
| 指定管理者の支出 | 271,284 | 313,621 |

●収入

(千円)

|        | 令和3年度  | 令和4年度  |
|--------|--------|--------|
| 収入合計   | 86,034 | 86,731 |
| 使用料収入  | 85,189 | 85,800 |
| 利用料金収入 | 0      | 0      |
| その他収入  | 845    | 931    |

(千円)

|           | 令和3年度   | 令和4年度   |
|-----------|---------|---------|
| 指定管理料(参考) | 264,579 | 273,136 |

●単位当たり年間コスト

|               | 令和3年度  | 令和4年度  |
|---------------|--------|--------|
| 利用者当たり支出(円/人) | 5,272  | 5,758  |
| 面積当たり支出(円/㎡)  | 74,202 | 94,569 |

【8】特記欄

【5】施設の利用状況 利用者数とは、収骨室を利用した人数を指す  
火葬炉11基の内訳＝一般の炉10炉＋胎児専用炉1炉