

巻末資料

- 1 投資・財政計画(収支計画)(別紙 1～7)
- 2 各駐車場の収支状況等
- 3 検討体制等

投資・財政計画
(収支計画)

別紙1(6駐車場全体)

(単位:千円,%)

年 度		令和3年度	令和4年度	令和5年度	令和6年度	令和7年度	令和8年度	令和9年度	令和10年度	令和11年度	令和12年度	令和13年度	令和14年度
区 分		(決算)	(決算)										
収益的収入	1 総 収 益 (A)	765,036	725,646	448,179	432,400	432,400	432,400	432,400	432,400	432,400	432,400	432,400	432,400
	(1) 営 業 収 益 (B)	763,370	723,066	430,700	430,700	430,700	430,700	430,700	430,700	430,700	430,700	430,700	430,700
	ア 料 金 収 入 (C)	728,296	721,997										
	イ 受 託 工 事 収 益 (C)												
	ウ そ の 他 (C)	35,074	1,069	430,700	430,700	430,700	430,700	430,700	430,700	430,700	430,700	430,700	430,700
	(2) 営 業 外 収 益 (D)	1,666	2,580	17,479	1,700	1,700	1,700	1,700	1,700	1,700	1,700	1,700	1,700
	ア 他 会 計 繰 入 金 (D)		914	15,779									
	イ そ の 他 (D)	1,666	1,666	1,700	1,700	1,700	1,700	1,700	1,700	1,700	1,700	1,700	1,700
	2 総 費 用 (E)	707,490	730,178	447,760	416,869	328,153	332,667	324,585	307,846	297,059	291,560	290,958	287,759
	(1) 営 業 費 用 (E)	638,198	669,685	395,308	371,135	289,235	299,201	296,976	284,497	279,497	279,497	283,155	283,155
	ア 職 員 給 与 費 (E)												
	イ ち 退 職 手 当 (E)												
	イ そ の 他 (E)	638,198	669,685	395,308	371,135	289,235	299,201	296,976	284,497	279,497	279,497	283,155	283,155
	(2) 営 業 外 費 用 (E)	69,292	60,493	52,452	45,734	38,918	33,466	27,609	23,349	17,562	12,063	7,803	4,604
ア 支 払 利 息 (E)	69,292	60,493	52,452	45,734	38,918	33,466	27,609	23,349	17,562	12,063	7,803	4,604	
イ ち 一 時 借 入 金 利 息 (E)													
イ そ の 他 (E)													
3 収 支 差 引 (A)-(D) (E)	57,546	△ 4,532	419	15,531	104,247	99,733	107,815	124,554	135,341	140,840	141,442	144,641	
資本的収入	1 資 本 的 収 入 (F)	535,201	598,697	626,597	528,704	590,613	486,787	514,455	305,430	304,328	287,653	156,820	24,865
	(1) 地 方 債 (F)		34,800	79,400		167,365	80,000	120,000					
	イ ち 資 本 費 平 準 化 債 (F)												
	(2) 他 会 計 補 助 金 (F)	535,201	563,897	547,197	528,704	423,248	406,787	394,455	305,430	304,328	287,653	156,820	24,865
	(3) 他 会 計 借 入 金 (F)												
	(4) 固 定 資 産 売 却 代 金 (F)												
	(5) 国 (都 道 府 県) 補 助 金 (F)												
	(6) 工 事 負 担 金 (F)												
	(7) そ の 他 (F)												
	2 資 本 的 支 出 (G)	593,747	604,676	630,797	543,235	693,860	585,520	621,270	428,984	438,669	427,493	297,262	168,506
	(1) 建 設 改 良 費 (G)		38,573	79,400	114	167,365	80,000	120,000					
	イ ち 職 員 給 与 費 (G)												
	(2) 地 方 債 償 還 金 (H)	593,747	566,103	551,397	543,121	526,495	505,520	501,270	428,984	438,669	427,493	297,262	168,506
	(3) 他 会 計 長 期 借 入 金 返 還 金 (H)												
(4) 他 会 計 へ の 繰 出 金 (H)													
(5) そ の 他 (H)													
3 収 支 差 引 (F)-(G) (I)	△ 58,546	△ 5,979	△ 4,200	△ 14,531	△ 103,247	△ 98,733	△ 106,815	△ 123,554	△ 134,341	△ 139,840	△ 140,442	△ 143,641	
収 支 再 差 引 (E)+(I) (J)	△ 1,000	△ 10,511	△ 3,781	1,000	1,000	1,000	1,000	1,000	1,000	1,000	1,000	1,000	
積 立 金 (K)													
前 年 度 からの 繰 越 金 (L)	42,054	39,488	5,200										
前 年 度 繰 上 充 用 金 (M)													
形 式 収 支 (J)-(K)+(L)-(M) (N)	41,054	28,977	1,419	1,000	1,000	1,000	1,000	1,000	1,000	1,000	1,000	1,000	
翌 年 度 へ 繰 り 越 す べ き 財 源 (O)													
実 質 収 支 黒 字 (P)	41,054	28,977	1,419	1,000	1,000	1,000	1,000	1,000	1,000	1,000	1,000	1,000	
(N)-(O) 赤 字 (Q)													
赤 字 比 率 ($\frac{(Q)}{(B)-(C)} \times 100$)													
収 益 的 収 支 比 率 ($\frac{(A)}{(D)+(H)} \times 100$)	59	56	45	45	51	52	52	59	59	60	74	95	
地 方 財 政 法 施 行 令 第 16 条 第 1 項 に よ り 算 定 し た 資 金 の 不 足 額 (R)													
営 業 収 益 - 受 託 工 事 収 益 (B)-(C) (S)	763,370	723,066	430,700	430,700	430,700	430,700	430,700	430,700	430,700	430,700	430,700	430,700	
地 方 財 政 法 に よ る 資 金 不 足 の 比 率 ((R)/(S) × 100)													
健 全 化 法 施 行 令 第 16 条 に よ り 算 定 し た 資 金 の 不 足 額 (T)													
健 全 化 法 施 行 規 則 第 6 条 に 規 定 す る 解 消 可 能 資 金 不 足 額 (U)													
健 全 化 法 施 行 令 第 17 条 に よ り 算 定 し た 事 業 の 規 模 (V)													
健 全 化 法 第 22 条 に よ り 算 定 し た 資 金 不 足 比 率 ((T)/(V) × 100)													
他 会 計 借 入 金 残 高 (W)													
地 方 債 残 高 (X)	4,612,198	4,080,895	3,608,898	3,065,777	2,706,647	2,281,127	1,899,857	1,470,873	1,032,204	604,711	307,449	138,943	
○他会計繰入金 (単位:千円)													
年 度		令和3年度	令和4年度	令和5年度	令和6年度	令和7年度	令和8年度	令和9年度	令和10年度	令和11年度	令和12年度	令和13年度	令和14年度
区 分		(決算)	(決算)										
収益的収支分	うち基準内繰入金		914	15,779									
	うち基準外繰入金												
資本的収支分	うち基準内繰入金	535,201	563,897	547,197	528,704	423,248	406,787	394,455	305,430	304,328	287,653	156,820	24,865
	うち基準外繰入金	535,201	563,897	547,197	528,704	423,248	406,787	394,455	305,430	304,328	287,653	156,820	24,865
合 計		535,201	564,811	562,976	528,704	423,248	406,787	394,455	305,430	304,328	287,653	156,820	24,865

投資・財政計画
(収支計画)

別紙2(相模大野立体駐車場)

(単位:千円,%)

年 度		令和3年度	令和4年度	令和5年度	令和6年度	令和7年度	令和8年度	令和9年度	令和10年度	令和11年度	令和12年度	令和13年度	令和14年度
区 分		(決算)	(決算)										
収益的収入	1 総 収 益 (A)	67,981	66,831	22,814	22,814	22,814	22,814	22,814	22,814	22,814	22,814	22,814	22,814
	(1) 営 業 収 益 (B)	67,981	66,054	22,814	22,814	22,814	22,814	22,814	22,814	22,814	22,814	22,814	22,814
	ア 料 金 収 入 (C)	62,405	65,556										
	イ 受 託 工 事 収 益 (O)												
	ウ そ の 他	5,576	498	22,814	22,814	22,814	22,814	22,814	22,814	22,814	22,814	22,814	22,814
	(2) 営 業 外 収 益		777										
	ア 他 会 計 繰 入 金		777										
	イ そ の 他												
	2 総 費 用 (D)	40,412	38,802	8,090	28,384	7,158	10,432	10,632	8,884	7,742	6,948	8,548	8,348
	(1) 営 業 費 用	40,412	38,802	7,742	26,894	4,874	6,474	6,474	4,874	4,874	4,874	6,474	6,474
	ア 職 員 給 与 費												
	イ ち 退 職 手 当												
	イ そ の 他	40,412	38,802	7,742	26,894	4,874	6,474	6,474	4,874	4,874	4,874	6,474	6,474
	(2) 営 業 外 費 用			348	1,490	2,284	3,958	4,158	4,010	2,868	2,074	2,074	1,874
ア 支 払 利 息			348	1,490	2,284	3,958	4,158	4,010	2,868	2,074	2,074	1,874	
イ ち 一 時 借 入 金 利 息													
イ そ の 他													
3 収 支 差 引 (A)-(D) (E)	27,569	28,029	14,724	△ 5,570	15,656	12,382	12,182	13,930	15,072	15,866	14,266	14,466	
資本的収入	1 資 本 的 収 入 (F)		34,800	79,400	6,960	167,365	20,000						
	(1) 地 方 債		34,800	79,400		167,365	20,000						
	イ ち 資 本 費 平 準 化 債												
	(2) 他 会 計 補 助 金				6,960								
	(3) 他 会 計 借 入 金												
	(4) 固 定 資 産 売 却 代 金												
	(5) 国 (都 道 府 県) 補 助 金												
	(6) 工 事 負 担 金												
	(7) そ の 他												
	2 資 本 的 支 出 (G)		38,573	79,400	7,074	190,205	42,840	39,577	43,577	36,617	20,737	20,737	20,737
	(1) 建 設 改 良 費		38,573	79,400	114	167,365	20,000						
	イ ち 職 員 給 与 費												
	(2) 地 方 債 償 還 金 (H)				6,960	22,840	22,840	39,577	43,577	36,617	20,737	20,737	20,737
	(3) 他 会 計 長 期 借 入 金 返 還 金												
(4) 他 会 計 へ の 繰 出 金													
(5) そ の 他													
3 収 支 差 引 (F)-(G) (I)		△ 3,773		△ 114	△ 22,840	△ 22,840	△ 39,577	△ 43,577	△ 36,617	△ 20,737	△ 20,737	△ 20,737	
収 支 再 差 引 (E)+(I) (J)	27,569	24,256	14,724	△ 5,684	△ 7,184	△ 10,458	△ 27,395	△ 29,647	△ 21,545	△ 4,871	△ 6,471	△ 6,271	
積 立 金 (K)													
前 年 度 からの 繰 越 金 (L)	7,009	6,581	867										
前 年 度 繰 上 充 用 金 (M)													
形 式 収 支 (J)-(K)+(L)-(M) (N)	34,578	30,837	15,591	△ 5,684	△ 7,184	△ 10,458	△ 27,395	△ 29,647	△ 21,545	△ 4,871	△ 6,471	△ 6,271	
翌 年 度 へ 繰 り 越 す べ き 財 源 (O)													
実 質 収 支 黒 字 (P)	34,578	30,837	15,591										
(N)-(O) 赤 字 (Q)				△ 5,684	△ 7,184	△ 10,458	△ 27,395	△ 29,647	△ 21,545	△ 4,871	△ 6,471	△ 6,271	
赤 字 比 率 ($\frac{(Q)}{(B)-(C)} \times 100$)													
収 益 的 収 支 比 率 ($\frac{(A)}{(D)+(H)} \times 100$)	168	172	282	65	76	69	45	43	51	82	78	78	
地 方 財 政 法 施 行 令 第 16 条 第 1 項 に よ り 算 定 し た 資 金 の 不 足 額 (R)													
営 業 収 益 - 受 託 工 事 収 益 (B)-(C) (S)	67,981	66,054	22,814	22,814	22,814	22,814	22,814	22,814	22,814	22,814	22,814	22,814	
地 方 財 政 法 に よ る 資 金 不 足 の 比 率 ((R)/(S) × 100)													
健 全 化 法 施 行 令 第 16 条 に よ り 算 定 し た 資 金 の 不 足 額 (T)													
健 全 化 法 施 行 規 則 第 6 条 に 規 定 す る 解 消 可 能 資 金 不 足 額 (U)													
健 全 化 法 施 行 令 第 17 条 に よ り 算 定 し た 事 業 の 規 模 (V)													
健 全 化 法 第 22 条 に よ り 算 定 し た 資 金 不 足 比 率 ((T)/(V) × 100)													
他 会 計 借 入 金 残 高 (W)													
地 方 債 残 高 (X)		34,800	114,200	107,240	251,785	248,925	209,348	165,771	129,154	108,417	87,680	66,943	
○他会計繰入金 (単位:千円)													
年 度		令和3年度	令和4年度	令和5年度	令和6年度	令和7年度	令和8年度	令和9年度	令和10年度	令和11年度	令和12年度	令和13年度	令和14年度
区 分		(決算)	(決算)										
収益的収支分	うち基準内繰入金		777										
	うち基準外繰入金												
資本的収支分	うち基準内繰入金				6,960								
	うち基準外繰入金					6,960							
合 計			777		6,960								

投資・財政計画
(収支計画)

別紙3(相模原駅自動車駐車場)

(単位:千円,%)

区 分		年 度												
		令和3年度 (決算)	令和4年度 (決算)	令和5年度	令和6年度	令和7年度	令和8年度	令和9年度	令和10年度	令和11年度	令和12年度	令和13年度	令和14年度	
収益的 収入	1 総 収 益 (A)	58,958	62,362	32,809	32,809	32,809	32,809	32,809	32,809	32,809	32,809	32,809	32,809	
	(1) 営 業 収 益 (B)	58,958	62,316	32,809	32,809	32,809	32,809	32,809	32,809	32,809	32,809	32,809	32,809	
	ア 料 金 収 入 (C)	53,385	62,188											
	イ 受 託 工 事 収 益 (O)													
	ウ そ の 他	5,573	128	32,809	32,809	32,809	32,809	32,809	32,809	32,809	32,809	32,809	32,809	
	(2) 営 業 外 収 益		46											
	ア 他 会 計 繰 入 金		46											
	イ そ の 他													
	2 総 費 用 (D)	39,795	39,290	10,821	8,420	5,920	15,620	8,220	12,120	7,120	7,120	8,820	8,220	
	(1) 営 業 費 用	39,795	39,290	10,821	8,420	5,920	15,620	7,620	10,920	5,920	5,920	7,620	7,620	
ア 職 員 給 与 費														
イ ち 退 職 手 当														
イ そ の 他	39,795	39,290	10,821	8,420	5,920	15,620	7,620	10,920	5,920	5,920	7,620	7,620		
(2) 営 業 外 費 用							600	1,200	1,200	1,200	1,200	600		
ア 支 払 利 息							600	1,200	1,200	1,200	1,200	600		
イ ち 一 時 借 入 金 利 息														
イ そ の 他														
3 収 支 差 引 (A)-(D) (E)	19,163	23,072	21,988	24,389	26,889	17,189	24,589	20,689	25,689	25,689	23,989	24,589		
資本的 収入	1 資 本 的 収 入 (F)						60,000							
	(1) 地 方 債						60,000							
	イ ち 資 本 費 平 準 化 債													
	(2) 他 会 計 補 助 金													
	(3) 他 会 計 借 入 金													
	(4) 固 定 資 産 売 却 代 金													
	(5) 国 (都 道 府 県) 補 助 金													
	(6) 工 事 負 担 金													
	(7) そ の 他													
	2 資 本 的 支 出 (G)						60,000		12,000	12,000	12,000	12,000	12,000	
(1) 建 設 改 良 費						60,000								
イ ち 職 員 給 与 費														
(2) 地 方 債 償 還 金 (H)							12,000	12,000	12,000	12,000	12,000			
(3) 他 会 計 長 期 借 入 金 返 還 金														
(4) 他 会 計 へ の 繰 出 金														
(5) そ の 他														
3 収 支 差 引 (F)-(G) (I)								△ 12,000	△ 12,000	△ 12,000	△ 12,000	△ 12,000		
収 支 再 差 引 (E)+(I) (J)	19,163	23,072	21,988	24,389	26,889	17,189	24,589	8,689	13,689	13,689	11,989	12,589		
積 立 金 (K)														
前 年 度 からの 繰 越 金 (L)	7,009	6,581	866											
前 年 度 繰 上 充 用 金 (M)														
形 式 収 支 (J)-(K)+(L)-(M) (N)	26,172	29,653	22,854	24,389	26,889	17,189	24,589	8,689	13,689	13,689	11,989	12,589		
翌 年 度 へ 繰 り 越 す べ き 財 源 (O)														
実 質 収 支 黒 字 (P)	26,172	29,653	22,854	24,389	26,889	17,189	24,589	8,689	13,689	13,689	11,989	12,589		
(N)-(O) 赤 字 (Q)														
赤 字 比 率 ($\frac{(Q)}{(B)-(C)} \times 100$)														
収 益 的 収 支 比 率 ($\frac{(A)}{(D)+(H)} \times 100$)	148	159	303	390	554	210	399	136	172	172	158	162		
地 方 財 政 法 施 行 令 第 16 条 第 1 項 に よ り 算 定 し た 資 金 の 不 足 額 (R)														
営 業 収 益 - 受 託 工 事 収 益 (B)-(C) (S)	58,958	62,316	32,809	32,809	32,809	32,809	32,809	32,809	32,809	32,809	32,809	32,809		
地 方 財 政 法 に よ る 資 金 不 足 の 比 率 ((R)/(S) × 100)														
健 全 化 法 施 行 令 第 16 条 に よ り 算 定 し た 資 金 の 不 足 額 (T)														
健 全 化 法 施 行 規 則 第 6 条 に 規 定 す る 解 消 可 能 資 金 不 足 額 (U)														
健 全 化 法 施 行 令 第 17 条 に よ り 算 定 し た 事 業 の 規 模 (V)														
健 全 化 法 第 22 条 に よ り 算 定 し た 資 金 不 足 比 率 ((T)/(V) × 100)														
他 会 計 借 入 金 残 高 (W)														
地 方 債 残 高 (X)						60,000	60,000	48,000	36,000	24,000	12,000			
○他会計繰入金 (単位:千円)														
区 分		年 度												
		令和3年度 (決算)	令和4年度 (決算)	令和5年度	令和6年度	令和7年度	令和8年度	令和9年度	令和10年度	令和11年度	令和12年度	令和13年度	令和14年度	
収益的 収支分	うち 基 準 内 繰 入 金		46											
	うち 基 準 外 繰 入 金			46										
資本的 収支分	うち 基 準 内 繰 入 金													
	うち 基 準 外 繰 入 金													
合 計			46											

投資・財政計画
(収支計画)

別紙4(橋本駅北口第1自動車駐車場)

(単位:千円,%)

区 分		年 度											
		令和3年度 (決算)	令和4年度 (決算)	令和5年度	令和6年度	令和7年度	令和8年度	令和9年度	令和10年度	令和11年度	令和12年度	令和13年度	令和14年度
収益的収入	1 総 収 益 (A)	190,251	173,183	113,416	113,416	113,416	113,416	113,416	113,416	113,416	113,416	113,416	113,416
	(1) 営 業 収 益 (B)	190,251	173,183	113,416	113,416	113,416	113,416	113,416	113,416	113,416	113,416	113,416	113,416
	ア 料 金 収 入	184,644	173,022										
	イ 受 託 工 事 収 益 (C)												
	ウ そ の 他	5,607	161	113,416	113,416	113,416	113,416	113,416	113,416	113,416	113,416	113,416	113,416
	(2) 営 業 外 収 益												
	ア 他 会 計 繰 入 金												
	イ そ の 他												
	2 総 費 用 (D)	213,796	211,810	120,575	143,852	119,352	121,052	121,052	120,552	120,552	120,552	122,252	122,252
	(1) 営 業 費 用	213,796	211,810	120,575	143,852	119,352	121,052	121,052	119,352	119,352	119,352	121,052	121,052
ア 職 員 給 与 費													
イ ち 退 職 手 当													
イ そ の 他	213,796	211,810	120,575	143,852	119,352	121,052	121,052	119,352	119,352	119,352	121,052	121,052	
(2) 営 業 外 費 用								1,200	1,200	1,200	1,200	1,200	
ア 支 払 利 息								1,200	1,200	1,200	1,200	1,200	
イ ち 一 時 借 入 金 利 息													
イ そ の 他													
3 収 支 差 引 (A)-(D) (E)	△ 23,545	△ 38,627	△ 7,159	△ 30,436	△ 5,936	△ 7,636	△ 7,636	△ 7,136	△ 7,136	△ 7,136	△ 8,836	△ 8,836	
資本的収入	1 資 本 的 収 入 (F)							120,000					
	(1) 地 方 債							120,000					
	イ ち 資 本 費 平 準 化 債												
	(2) 他 会 計 補 助 金												
	(3) 他 会 計 借 入 金												
	(4) 固 定 資 産 売 却 代 金												
	(5) 国 (都 道 府 県) 補 助 金												
	(6) 工 事 負 担 金												
	(7) そ の 他												
	2 資 本 的 支 出 (G)							120,000	12,000	12,000	12,000	12,000	
(1) 建 設 改 良 費							120,000						
イ ち 職 員 給 与 費													
(2) 地 方 債 償 還 金 (H)								12,000	12,000	12,000	12,000		
(3) 他 会 計 長 期 借 入 金 返 還 金													
(4) 他 会 計 へ の 繰 出 金													
(5) そ の 他													
3 収 支 差 引 (F)-(G) (I)								△ 12,000	△ 12,000	△ 12,000	△ 12,000		
収 支 再 差 引 (E)+(I) (J)	△ 23,545	△ 38,627	△ 7,159	△ 30,436	△ 5,936	△ 7,636	△ 7,636	△ 7,136	△ 19,136	△ 19,136	△ 20,836	△ 20,836	
積 立 金 (K)													
前 年 度 からの 繰 越 金 (L)	7,009	6,581	867										
前 年 度 繰 上 充 用 金 (M)													
形 式 収 支 (J)-(K)+(L)-(M) (N)	△ 16,536	△ 32,046	△ 6,292	△ 30,436	△ 5,936	△ 7,636	△ 7,636	△ 7,136	△ 19,136	△ 19,136	△ 20,836	△ 20,836	
翌 年 度 へ 繰 り 越 す べ き 財 源 (O)													
実 質 収 支 黒 字 (P)													
(N)-(O) 赤 字 (Q)	△ 16,536	△ 32,046	△ 6,292	△ 30,436	△ 5,936	△ 7,636	△ 7,636	△ 7,136	△ 19,136	△ 19,136	△ 20,836	△ 20,836	
赤 字 比 率 ($\frac{(Q)}{(B)-(C)} \times 100$)													
収 益 的 収 支 比 率 ($\frac{(A)}{(D)+(H)} \times 100$)	89	82	94	79	95	94	94	94	86	86	84	84	
地 方 財 政 法 施 行 令 第 16 条 第 1 項 に よ り 算 定 し た 資 金 の 不 足 額 (R)													
営 業 収 益 - 受 託 工 事 収 益 (B)-(C) (S)	190,251	173,183	113,416	113,416	113,416	113,416	113,416	113,416	113,416	113,416	113,416	113,416	
地 方 財 政 法 に よ る 資 金 不 足 の 比 率 ((R)/(S) × 100)													
健 全 化 法 施 行 令 第 16 条 に よ り 算 定 し た 資 金 の 不 足 額 (T)													
健 全 化 法 施 行 規 則 第 6 条 に 規 定 す る 解 消 可 能 資 金 不 足 額 (U)													
健 全 化 法 施 行 令 第 17 条 に よ り 算 定 し た 事 業 の 規 模 (V)													
健 全 化 法 第 22 条 に よ り 算 定 し た 資 金 不 足 比 率 ((T)/(V) × 100)													
他 会 計 借 入 金 残 高 (W)													
地 方 債 残 高 (X)								120,000	120,000	108,000	96,000	84,000	72,000
○他会計繰入金 (単位:千円)													
区 分		年 度											
		令和3年度 (決算)	令和4年度 (決算)	令和5年度	令和6年度	令和7年度	令和8年度	令和9年度	令和10年度	令和11年度	令和12年度	令和13年度	令和14年度
収益的収支分	うち基準内繰入金												
	うち基準外繰入金												
資本的収支分	うち基準内繰入金												
	うち基準外繰入金												
合 計													

投資・財政計画
(収支計画)

別紙5(橋本駅北口第2自動車駐車場)

(単位:千円,%)

区 分		年 度											
		令和3年度 (決算)	令和4年度 (決算)	令和5年度	令和6年度	令和7年度	令和8年度	令和9年度	令和10年度	令和11年度	令和12年度	令和13年度	令和14年度
収益的 収 入	1 総 収 益 (A)	163,356	154,022	116,717	116,717	116,717	116,717	116,717	116,717	116,717	116,717	116,717	116,717
	(1) 営 業 収 益 (B)	161,690	152,311	115,017	115,017	115,017	115,017	115,017	115,017	115,017	115,017	115,017	115,017
	ア 料 金 収 入	154,575	152,228										
	イ 受 託 工 事 収 益 (C)												
	ウ そ の 他	7,115	83	115,017	115,017	115,017	115,017	115,017	115,017	115,017	115,017	115,017	115,017
	(2) 営 業 外 収 益	1,666	1,711	1,700	1,700	1,700	1,700	1,700	1,700	1,700	1,700	1,700	1,700
	ア 他 会 計 繰 入 金		45										
	イ そ の 他	1,666	1,666	1,700	1,700	1,700	1,700	1,700	1,700	1,700	1,700	1,700	1,700
	2 総 費 用 (D)	158,574	158,890	153,304	110,643	96,763	97,429	103,204	94,025	94,025	94,025	94,025	89,383
	(1) 営 業 費 用	156,111	157,811	153,087	110,643	96,763	97,429	103,204	94,025	94,025	94,025	89,383	89,383
	ア 職 員 給 与 費												
	イ そ の 他	156,111	157,811	153,087	110,643	96,763	97,429	103,204	94,025	94,025	94,025	89,383	89,383
	(2) 営 業 外 費 用	2,463	1,079	217									
	ア 支 払 利 息	2,463	1,079	217									
イ そ の 他													
3 収 支 差 引 (A)-(D) (E)	4,782	△ 4,868	△ 36,587	6,074	19,954	19,288	13,513	22,692	22,692	22,692	27,334	27,334	
資本的 収 入	1 資 本 的 収 入 (F)	80,172	45,113	18,679									
	(1) 地 方 債												
	ウ ち 資 本 費 平 準 化 債												
	(2) 他 会 計 補 助 金	80,172	45,113	18,679									
	(3) 他 会 計 借 入 金												
	(4) 固 定 資 産 売 却 代 金												
	(5) 国 (都 道 府 県) 補 助 金												
	(6) 工 事 負 担 金												
	(7) そ の 他												
	2 資 本 的 支 出 (G)	80,172	45,113	22,879									
	(1) 建 設 改 良 費												
	ウ ち 職 員 給 与 費												
	(2) 地 方 債 償 還 金 (H)	80,172	45,113	22,879									
	(3) 他 会 計 長 期 借 入 金 返 還 金												
(4) 他 会 計 へ の 繰 出 金													
(5) そ の 他													
3 収 支 差 引 (F)-(G) (I)			△ 4,200										
収 支 再 差 引 (E)+(I) (J)	4,782	△ 4,868	△ 40,787	6,074	19,954	19,288	13,513	22,692	22,692	22,692	27,334	27,334	
積 立 金 (K)													
前 年 度 からの 繰 越 金 (L)	7,009	6,581	867										
前 年 度 繰 上 充 用 金 (M)													
形 式 収 支 (J)-(K)+(L)-(M) (N)	11,791	1,713	△ 39,920	6,074	19,954	19,288	13,513	22,692	22,692	22,692	27,334	27,334	
翌 年 度 へ 繰 り 越 す べ き 財 源 (O)													
実 質 収 支 黒 字 (P)	11,791	1,713		6,074	19,954	19,288	13,513	22,692	22,692	22,692	27,334	27,334	
(N)-(O) 赤 字 (Q)			△ 39,920										
赤 字 比 率 ($\frac{(Q)}{(B)-(C)} \times 100$)													
収 益 的 収 支 比 率 ($\frac{(A)}{(D)+(H)} \times 100$)	68	75	66	105	121	120	113	124	124	124	131	131	
地 方 財 政 法 施 行 令 第 16 条 第 1 項 に よ り 算 定 し た 資 金 の 不 足 額 (R)													
営 業 収 益 - 受 託 工 事 収 益 (B)-(C) (S)	161,690	152,311	115,017	115,017	115,017	115,017	115,017	115,017	115,017	115,017	115,017	115,017	
地 方 財 政 法 に よ る 資 金 不 足 の 比 率 ((R)/(S) × 100)													
健 全 化 法 施 行 令 第 16 条 に よ り 算 定 し た 資 金 の 不 足 額 (T)													
健 全 化 法 施 行 規 則 第 6 条 に 規 定 す る 解 消 可 能 資 金 不 足 額 (U)													
健 全 化 法 施 行 令 第 17 条 に よ り 算 定 し た 事 業 の 規 模 (V)													
健 全 化 法 第 22 条 に よ り 算 定 し た 資 金 不 足 比 率 ((T)/(V) × 100)													
他 会 計 借 入 金 残 高 (W)													
地 方 債 残 高 (X)	67,992	22,879											

○他会計繰入金 (単位:千円)

区 分		年 度											
		令和3年度 (決算)	令和4年度 (決算)	令和5年度	令和6年度	令和7年度	令和8年度	令和9年度	令和10年度	令和11年度	令和12年度	令和13年度	令和14年度
収益的収支分	うち基準内繰入金		45										
	うち基準外繰入金		45										
資本的収支分	うち基準内繰入金	80,172	45,113	18,679									
	うち基準外繰入金	80,172	45,113	18,679									
合 計		80,172	45,158	18,679									

投資・財政計画
(収支計画)

別紙6(小田急相模原駅自動車駐車場)

(単位:千円,%)

年 度		令和3年度	令和4年度	令和5年度	令和6年度	令和7年度	令和8年度	令和9年度	令和10年度	令和11年度	令和12年度	令和13年度	令和14年度
区 分		(決算)	(決算)										
収益的収入	1 総 収 益 (A)	50,994	51,271	42,811	32,406	32,406	32,406	32,406	32,406	32,406	32,406	32,406	32,406
	(1) 営 業 収 益 (B)	50,994	51,225	32,406	32,406	32,406	32,406	32,406	32,406	32,406	32,406	32,406	32,406
	ア 料 金 収 入	45,493	51,171										
	イ 受 託 工 事 収 益 (C)												
	ウ そ の 他	5,501	54	32,406	32,406	32,406	32,406	32,406	32,406	32,406	32,406	32,406	32,406
	(2) 営 業 外 収 益		46	10,405									
	ア 他 会 計 繰 入 金		46	10,405									
	イ そ の 他												
	2 総 費 用 (D)	65,149	79,466	84,394	56,190	36,495	28,440	26,312	23,386	23,386	23,386	24,986	24,986
	(1) 営 業 費 用	46,174	63,655	71,806	46,886	30,386	24,986	24,986	23,386	23,386	23,386	24,986	24,986
ア 職 員 給 与 費													
イ ち 退 職 手 当													
イ そ の 他	46,174	63,655	71,806	46,886	30,386	24,986	24,986	23,386	23,386	23,386	24,986	24,986	
(2) 営 業 外 費 用	18,975	15,811	12,588	9,304	6,109	3,454	1,326						
ア 支 払 利 息	18,975	15,811	12,588	9,304	6,109	3,454	1,326						
イ ち 一 時 借 入 金 利 息													
イ そ の 他													
3 収 支 差 引 (A)-(D) (E)	△ 14,155	△ 28,195	△ 41,583	△ 23,784	△ 4,089	3,966	6,094	9,020	9,020	9,020	7,420	7,420	
資本的収入	1 資 本 的 収 入 (F)	171,084	174,249	177,472	180,756	114,056	95,894	83,563					
	(1) 地 方 債												
	イ ち 資 本 費 平 準 化 債												
	(2) 他 会 計 補 助 金	171,084	174,249	177,472	180,756	114,056	95,894	83,563					
	(3) 他 会 計 借 入 金												
	(4) 固 定 資 産 売 却 代 金												
	(5) 国 (都 道 府 県) 補 助 金												
	(6) 工 事 負 担 金												
	(7) そ の 他												
	2 資 本 的 支 出 (G)	171,084	174,249	177,472	180,756	143,835	118,388	92,873					
(1) 建 設 改 良 費													
イ ち 職 員 給 与 費													
(2) 地 方 債 償 還 金 (H)	171,084	174,249	177,472	180,756	143,835	118,388	92,873						
(3) 他 会 計 長 期 借 入 金 返 還 金													
(4) 他 会 計 へ の 繰 出 金													
(5) そ の 他													
3 収 支 差 引 (F)-(G) (I)					△ 29,779	△ 22,494	△ 9,310						
収 支 再 差 引 (E)+(I) (J)	△ 14,155	△ 28,195	△ 41,583	△ 23,784	△ 33,868	△ 18,528	△ 3,216	9,020	9,020	9,020	7,420	7,420	
積 立 金 (K)													
前 年 度 からの 繰 越 金 (L)	7,009	6,582	866										
前 年 度 繰 上 充 用 金 (M)													
形 式 収 支 (J)-(K)+(L)-(M) (N)	△ 7,146	△ 21,613	△ 40,717	△ 23,784	△ 33,868	△ 18,528	△ 3,216	9,020	9,020	9,020	7,420	7,420	
翌 年 度 へ 繰 り 越 す べ き 財 源 (O)													
実 質 収 支 黒 字 (P)							△ 18,528	△ 3,216	9,020	9,020	9,020	7,420	7,420
(N)-(O) 赤 字 (Q)	△ 7,146	△ 21,613	△ 40,717	△ 23,784	△ 33,868								
赤 字 比 率 ($\frac{(Q)}{(B)-(C)} \times 100$)													
収 益 的 収 支 比 率 ($\frac{(A)}{(D)+(H)} \times 100$)	22	20	16	14	18	22	27	139	139	139	130	130	
地 方 財 政 法 施 行 令 第 16 条 第 1 項 に よ り 算 定 し た 資 金 の 不 足 額 (R)													
営 業 収 益 - 受 託 工 事 収 益 (B)-(C) (S)	50,994	51,225	32,406	32,406	32,406	32,406	32,406	32,406	32,406	32,406	32,406	32,406	
地 方 財 政 法 に よ る 資 金 不 足 の 比 率 ((R)/(S) × 100)													
健 全 化 法 施 行 令 第 16 条 に よ り 算 定 し た 資 金 の 不 足 額 (T)													
健 全 化 法 施 行 規 則 第 6 条 に 規 定 す る 解 消 可 能 資 金 不 足 額 (U)													
健 全 化 法 施 行 令 第 17 条 に よ り 算 定 し た 事 業 の 規 模 (V)													
健 全 化 法 第 22 条 に よ り 算 定 し た 資 金 不 足 比 率 ((T)/(V) × 100)													
他 会 計 借 入 金 残 高 (W)													
地 方 債 残 高 (X)	887,573	713,324	535,852	355,096	211,261	92,873							
○他会計繰入金 (単位:千円)													
年 度		令和3年度	令和4年度	令和5年度	令和6年度	令和7年度	令和8年度	令和9年度	令和10年度	令和11年度	令和12年度	令和13年度	令和14年度
区 分		(決算)	(決算)										
収益的収支分	うち基準内繰入金		46	10,405									
	うち基準外繰入金		46	10,405									
資本的収支分	うち基準内繰入金	171,084	174,249	177,472	180,756	114,056	95,894	83,563					
	うち基準外繰入金	171,084	174,249	177,472	180,756	114,056	95,894	83,563					
合 計		171,084	174,295	187,877	180,756	114,056	95,894	83,563					

投資・財政計画
(収支計画)

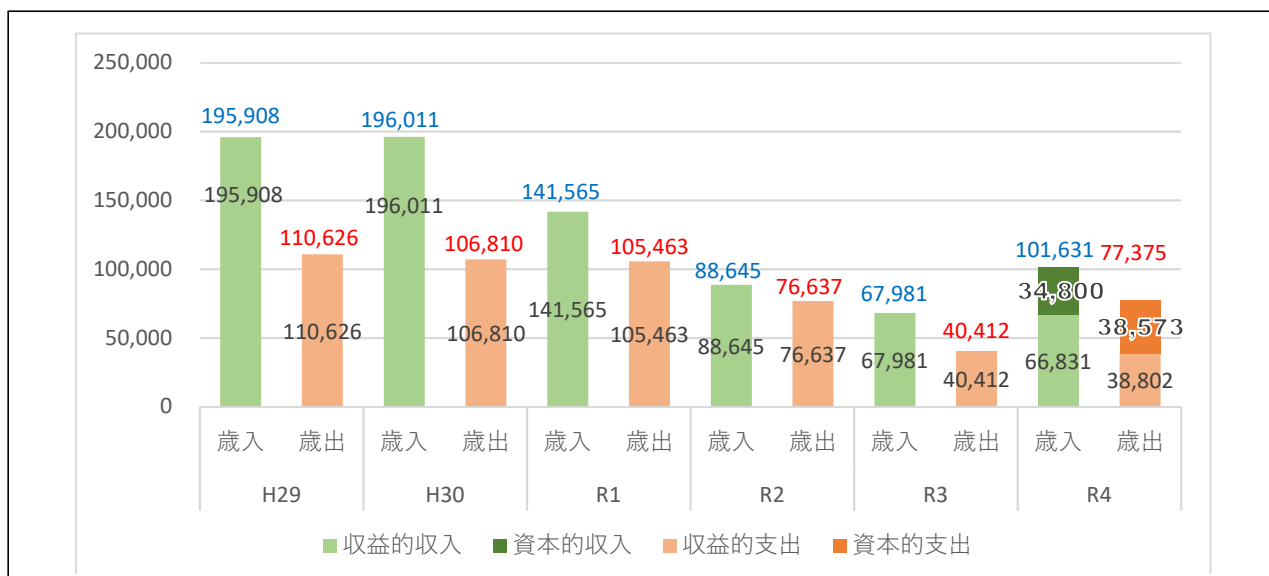
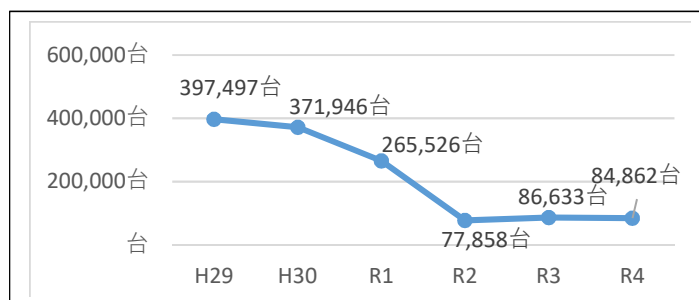
別紙7(相模大野駅西側自動車駐車場)

(単位:千円,%)

年 度		令和3年度	令和4年度	令和5年度	令和6年度	令和7年度	令和8年度	令和9年度	令和10年度	令和11年度	令和12年度	令和13年度	令和14年度
区 分		(決算)	(決算)										
収益的収入	1 総 収 益 (A)	233,497	217,977	119,612	114,238	114,238	114,238	114,238	114,238	114,238	114,238	114,238	114,238
	(1) 営 業 収 益 (B)	233,497	217,977	114,238	114,238	114,238	114,238	114,238	114,238	114,238	114,238	114,238	114,238
	ア 料 金 収 入	227,795	217,832										
	イ 受 託 工 事 収 益 (C)												
	ウ そ の 他	5,702	145	114,238	114,238	114,238	114,238	114,238	114,238	114,238	114,238	114,238	114,238
	(2) 営 業 外 収 益			5,374									
	ア 他 会 計 繰 入 金			5,374									
	イ そ の 他												
	2 総 費 用 (D)	189,764	201,920	70,576	69,380	62,465	59,694	55,165	48,879	44,234	39,529	36,969	34,570
	(1) 営 業 費 用	141,910	158,317	31,277	34,440	31,940	33,640	33,640	31,940	31,940	31,940	33,640	33,640
	ア 職 員 給 与 費												
	イ ち 退 職 手 当												
	イ そ の 他	141,910	158,317	31,277	34,440	31,940	33,640	33,640	31,940	31,940	31,940	33,640	33,640
	(2) 営 業 外 費 用	47,854	43,603	39,299	34,940	30,525	26,054	21,525	16,939	12,294	7,589	3,329	930
ア 支 払 利 息	47,854	43,603	39,299	34,940	30,525	26,054	21,525	16,939	12,294	7,589	3,329	930	
イ ち 一 時 借 入 利 息													
イ そ の 他													
3 収 支 差 引 (A)-(D) (E)	43,733	16,057	49,036	44,858	51,773	54,544	59,073	65,359	70,004	74,709	77,269	79,668	
資本的収入	1 資 本 的 収 入 (F)	283,945	344,535	351,046	339,988	308,192	309,893	309,892	304,430	303,328	286,653	155,820	23,865
	(1) 地 方 債												
	イ ち 資 本 費 平 準 化 債												
	(2) 他 会 計 補 助 金 (H)	283,945	344,535	351,046	339,988	308,192	309,893	309,892	304,430	303,328	286,653	155,820	23,865
	(3) 他 会 計 借 入 金												
	(4) 固 定 資 産 売 却 代 金												
	(5) 国 (都 道 府 県) 補 助 金												
	(6) 工 事 負 担 金												
	(7) そ の 他												
	2 資 本 的 支 出 (G)	342,491	346,741	351,046	355,405	359,820	364,292	368,820	373,407	378,052	382,756	252,525	123,769
	(1) 建 設 改 良 費												
	イ ち 職 員 給 与 費												
	(2) 地 方 債 償 還 金 (I)	342,491	346,741	351,046	355,405	359,820	364,292	368,820	373,407	378,052	382,756	252,525	123,769
	(3) 他 会 計 長 期 借 入 金 返 還 金												
(4) 他 会 計 へ の 繰 出 金													
(5) そ の 他													
3 収 支 差 引 (F)-(G) (I)	△ 58,546	△ 2,206		△ 15,417	△ 51,628	△ 54,399	△ 58,928	△ 68,977	△ 74,724	△ 96,103	△ 96,705	△ 99,904	
収 支 再 差 引 (E)+(I) (J)	△ 14,813	13,851	49,036	29,441	145	145	145	△ 3,618	△ 4,720	△ 21,394	△ 19,436	△ 20,236	
積 立 金 (K)													
前 年 度 からの 繰 越 金 (L)	7,009	6,582	867										
前 年 度 繰 上 充 用 金 (M)													
形 式 収 支 (J)-(K)+(L)-(M) (N)	△ 7,804	20,433	49,903	29,441	145	145	145	△ 3,618	△ 4,720	△ 21,394	△ 19,436	△ 20,236	
翌 年 度 へ 繰 り 越 す べ き 財 源 (O)													
実 質 収 支 黒 字 (P)		20,433	49,903	29,441									
(N)-(O) 赤 字 (Q)	△ 7,804				△ 31,877	△ 24,582	△ 10,606	△ 5,863	△ 6,617	△ 22,497	△ 20,539	△ 20,539	
赤 字 比 率 ($\frac{(Q)}{(B)-(C)} \times 100$)													
収 益 的 収 支 比 率 ($\frac{(A)}{(D)+(H)} \times 100$)	44	40	28	27	27	27	27	27	27	27	39	72	
地 方 財 政 法 施 行 令 第 16 条 第 1 項 に よ り 算 定 し た 資 金 の 不 足 額 (R)													
営 業 収 益 - 受 託 工 事 収 益 (B)-(C) (S)	233,497	217,977	114,238	114,238	114,238	114,238	114,238	114,238	114,238	114,238	114,238	114,238	
地 方 財 政 法 に よ る 資 金 不 足 の 比 率 ((R)/(S) × 100)													
健 全 化 法 施 行 令 第 16 条 に よ り 算 定 し た 資 金 の 不 足 額 (T)													
健 全 化 法 施 行 規 則 第 6 条 に 規 定 す る 解 消 可 能 資 金 不 足 額 (U)													
健 全 化 法 施 行 令 第 17 条 に よ り 算 定 し た 事 業 の 規 模 (V)													
健 全 化 法 第 22 条 に よ り 算 定 し た 資 金 不 足 比 率 ((T)/(V) × 100)													
他 会 計 借 入 金 残 高 (W)													
地 方 債 残 高 (X)	3,656,633	3,309,892	2,958,846	2,603,441	2,243,621	1,879,329	1,510,509	1,137,102	759,050	376,294	123,769		
○他会計繰入金 (単位:千円)													
年 度		令和3年度	令和4年度	令和5年度	令和6年度	令和7年度	令和8年度	令和9年度	令和10年度	令和11年度	令和12年度	令和13年度	令和14年度
区 分		(決算)	(決算)										
収益的収支分	うち基準内繰入金			5,374									
	うち基準外繰入金			5,374									
資本的収支分	うち基準内繰入金	283,945	344,535	351,046	339,988	308,192	309,893	309,892	304,430	303,328	286,653	155,820	23,865
	うち基準外繰入金	283,945	344,535	351,046	339,988	308,192	309,893	309,892	304,430	303,328	286,653	155,820	23,865
合 計		283,945	344,535	356,420	339,988	308,192	309,893	309,892	304,430	303,328	286,653	155,820	23,865

①相模大野立体駐車場

年間利用台数→
各年度の収支↓



年 度	H29	H30	R1	R2	R3	R4
年間利用台数 (台)	397,497	371,946	265,526	77,858	86,633	84,862
歳入合計 (千円)	195,908	196,011	141,565	88,645	67,981	101,631
収益的収入 (千円)	195,908	196,011	141,565	88,645	67,981	66,831
資本的収入 (千円)	0	0	0	0	0	34,800
歳出合計 (千円)	110,626	106,810	105,463	76,637	40,412	77,375
収益的支出 (千円)	110,626	106,810	105,463	76,637	40,412	38,802
資本的支出 (千円)	0	0	0	0	0	38,573

- ・令和元年9月末の隣接商業施設閉店に伴い、利用台数及び収益的収入が激減
- ・指定管理料及び消費税は6施設で収入按分を行っているため、収益的支出は減少
- ・令和2年度に消防点検で指摘を受けた自動火災報知設備の修繕を行った
- ・公債費の償還が終了していたが、令和4年度に消防設備改修で起債を充てた

収益的収入…駐車料、公債費利子の返還に充てる一般会計からの繰入金等

資本的収入…公債費元金の返還に充てる一般会計からの繰入金等

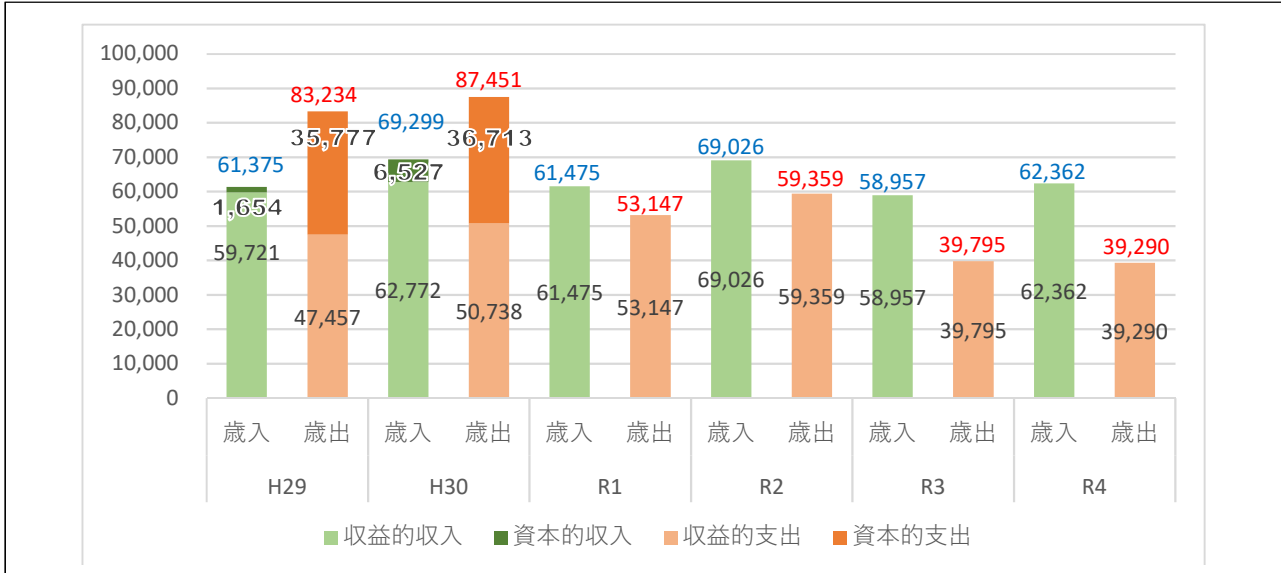
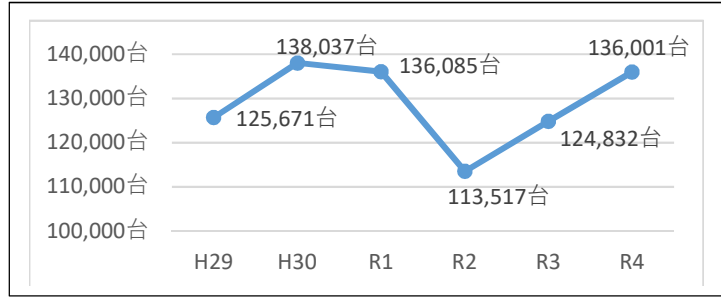
収益的支出…維持管理にかかる指定管理費、消費税、管理組合負担金、修繕費、公債費利子等

資本的支出…公債費元金、建設改良費等

※6施設全体に係る指定管理費及び消費税は、各施設の収入で按分し算出しています。

②相模原駅自動車駐車場

年間利用台数→
各年度の収支↓



年度	H29	H30	R1	R2	R3	R4
年間利用台数 (台)	125,671	138,037	136,085	113,517	124,832	136,001
歳入合計 (千円)	61,375	69,299	61,475	69,026	58,957	62,362
収益的収入 (千円)	59,721	62,772	61,475	69,026	58,957	62,362
資本的収入 (千円)	1,654	6,527	0	0	0	0
歳出合計 (千円)	83,234	87,451	53,147	59,359	39,795	39,290
収益的支出 (千円)	47,457	50,738	53,147	59,359	39,795	39,290
資本的支出 (千円)	35,777	36,713	0	0	0	0

- ・定期利用者の割合が多く、令和2年度のコロナ禍においても、利用台数の減少は他施設に比べて影響が少なかった
- ・平成30年度の点検で指摘を受けた北側スロープを令和元年度に設計、令和2年度に修繕した
- ・公債費の償還が平成30年度で終了したため、その後の資本的支出は生じていない

収益的収入…駐車料、公債費利子の返還に充てる一般会計からの繰入金等

資本的収入…公債費元金の返還に充てる一般会計からの繰入金等

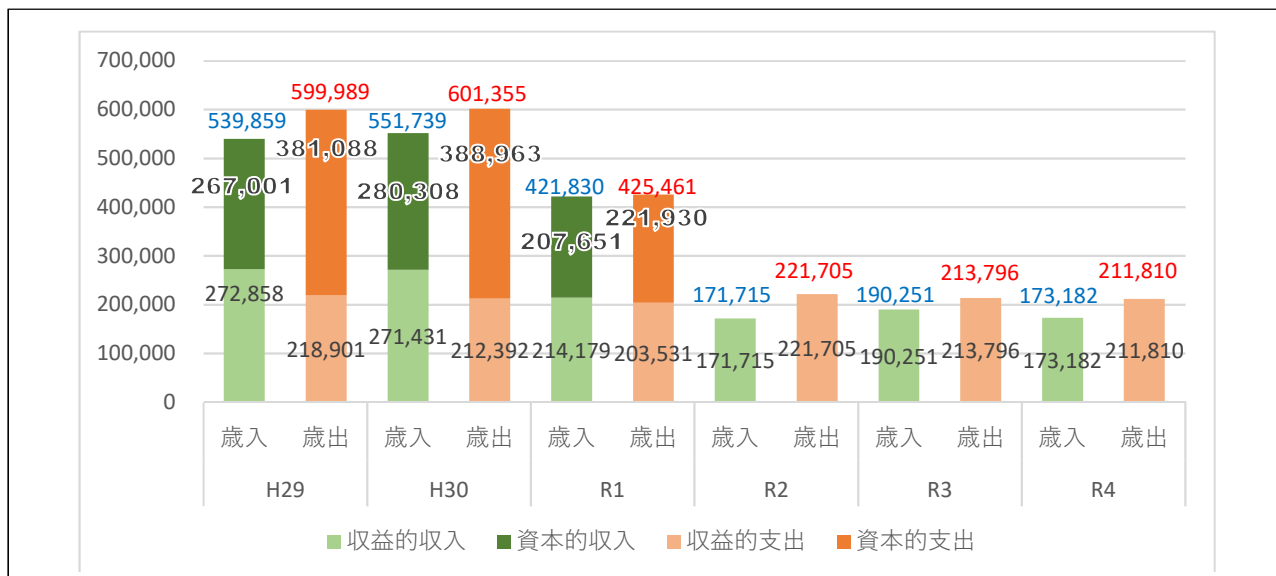
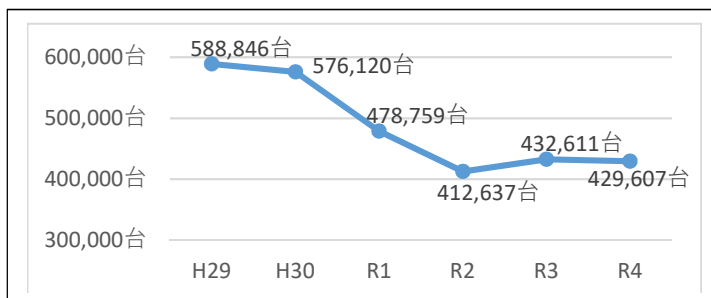
収益的支出…維持管理にかかる指定管理費、消費税、管理組合負担金、修繕費、公債費利子等

資本的支出…公債費元金、建設改良費等

※6施設全体に係る指定管理費及び消費税は、各施設の収入で按分し算出しています。

③橋本駅北口第1自動車駐車場

年間利用台数→
各年度の収支↓



年度	H29	H30	R1	R2	R3	R4
年間利用台数 (台)	588,846	576,120	478,759	412,637	432,611	429,607
歳入合計 (千円)	539,859	551,739	421,830	171,715	190,251	173,182
収益的収入 (千円)	272,858	271,431	214,179	171,715	190,251	173,182
資本的収入 (千円)	267,001	280,308	207,651	0	0	0
歳出合計 (千円)	599,989	601,355	425,461	221,705	213,796	211,810
収益的支出 (千円)	218,901	212,392	203,531	221,705	213,796	211,810
資本的支出 (千円)	381,088	388,963	221,930	0	0	0

- ・複合施設を区分所有している駐車場であり、収益的支出のうち、管理組合費が占める割合が高い
- ・公債費の償還が令和元年度で終了したため、その後の資本的支出は生じていない

収益的収入…駐車料、公債費利子の返還に充てる一般会計からの繰入金等

資本的収入…公債費元金の返還に充てる一般会計からの繰入金等

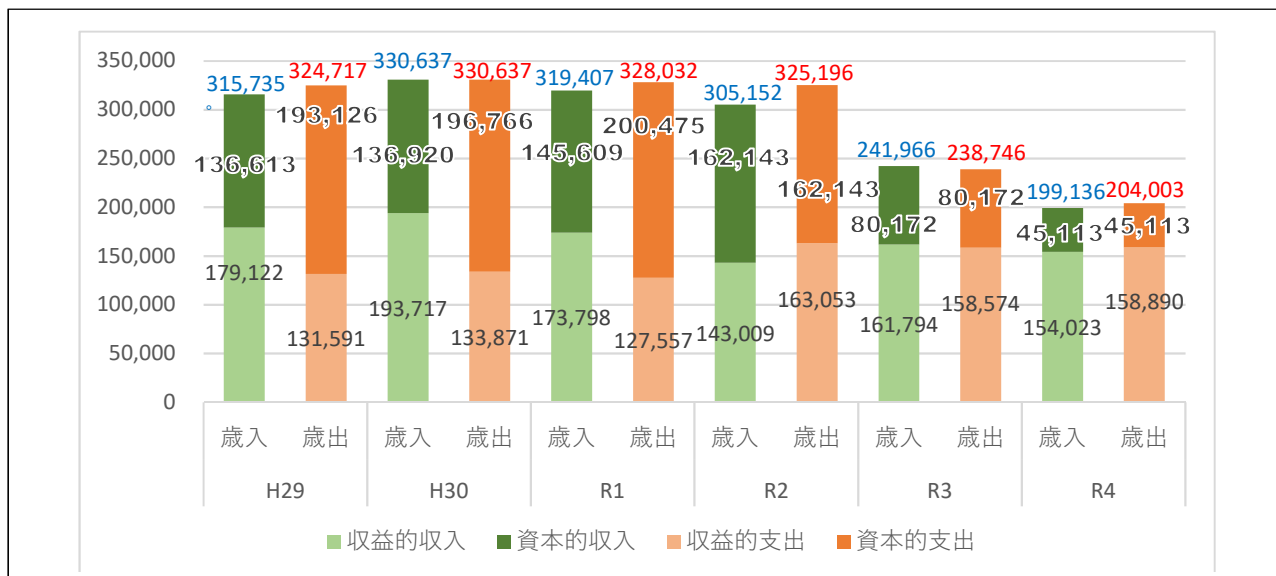
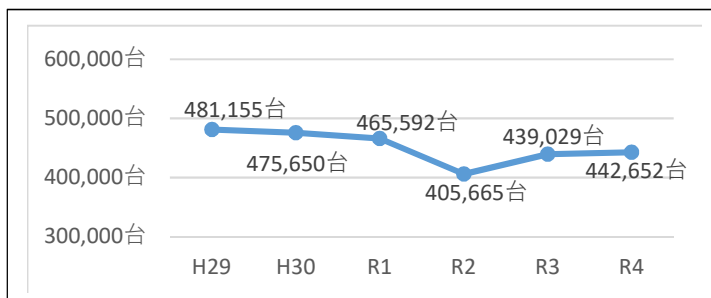
収益的支出…維持管理にかかる指定管理費、消費税、管理組合負担金、修繕費、公債費利子等

資本的支出…公債費元金、建設改良費等

※6 施設全体に係る指定管理費及び消費税は、各施設の収入で按分し算出しています。

④橋本駅北口第2自動車駐車場

年間利用台数→
各年度の収支↓



年度	H29	H30	R1	R2	R3	R4
年間利用台数(台)	481,155	475,650	465,592	405,665	439,029	442,652
歳入合計(千円)	315,735	330,637	319,407	305,152	241,966	199,136
収益的收入(千円)	179,122	193,717	173,798	143,009	161,794	154,023
資本的收入(千円)	136,613	136,920	145,609	162,143	80,172	45,113
歳出合計(千円)	324,717	330,637	328,032	325,196	238,746	204,003
収益的支出(千円)	131,591	133,871	127,557	163,053	158,574	158,890
資本的支出(千円)	193,126	196,766	200,475	162,143	80,172	45,113

- ・複合施設を区分所有している駐車場であり、収益的支出のうち、管理組合費が占める割合が高い
- ・令和5年度まで公債費の償還があり、返還に一般会計からの繰入金を充てている

収益的收入…駐車料、公債費利子の返還に充てる一般会計からの繰入金等

資本的收入…公債費元金の返還に充てる一般会計からの繰入金等

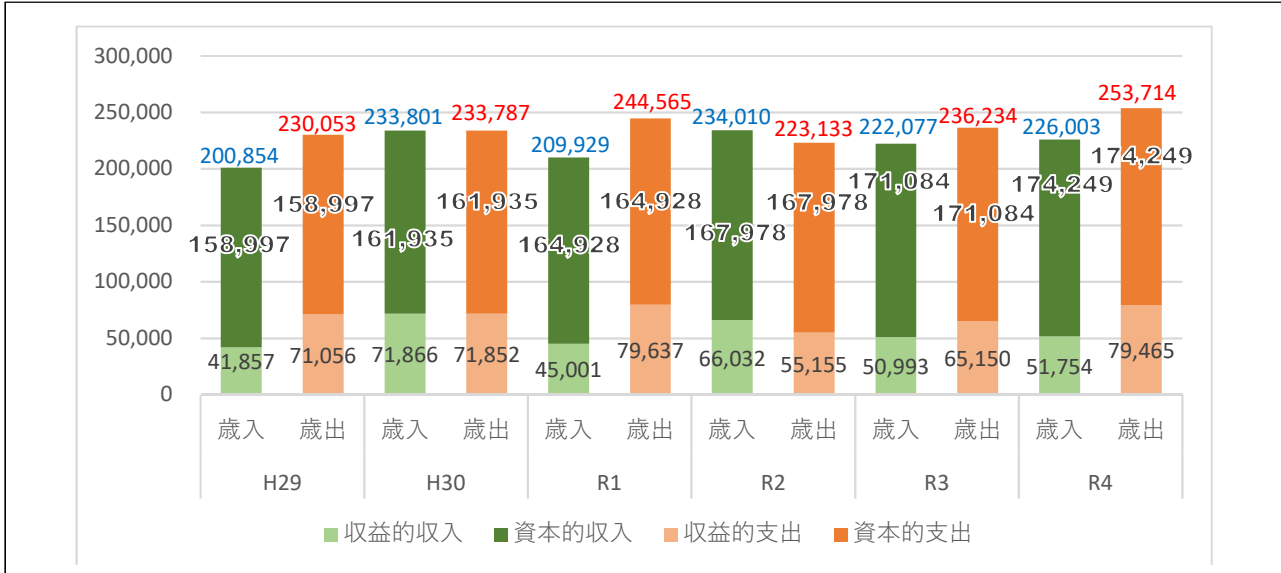
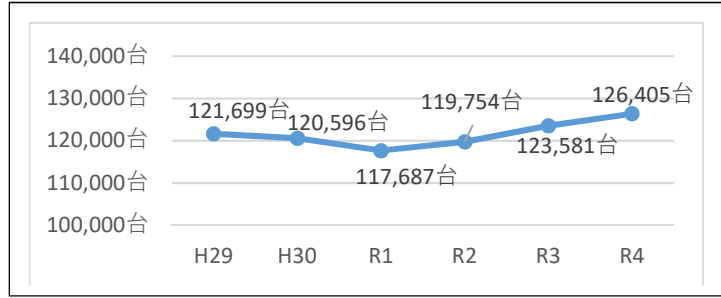
収益的支出…維持管理にかかる指定管理費、消費税、管理組合負担金、修繕費、公債費利子等

資本的支出…公債費元金、建設改良費等

※6施設全体に係る指定管理費及び消費税は、各施設の収入で按分し算出しています。

⑤小田急相模原駅自動車駐車場

年間利用台数→
各年度の収支↓



年 度	H29	H30	R1	R2	R3	R4
年間利用台数 (台)	121,699	120,596	117,687	119,754	123,581	126,405
歳入合計 (千円)	200,854	233,801	209,929	234,010	222,077	226,003
収益的収入 (千円)	41,857	71,866	45,001	66,032	50,993	51,754
資本的収入 (千円)	158,997	161,935	164,928	167,978	171,084	174,249
歳出合計 (千円)	230,053	233,787	244,565	223,133	236,234	253,714
収益的支出 (千円)	71,056	71,852	79,637	55,155	65,150	79,465
資本的支出 (千円)	158,997	161,935	164,928	167,978	171,084	174,249

- ・定期利用者の割合が多く、令和2年度のコロナ禍においても、利用台数の減少は他施設に比べて影響が少なかった
- ・複合施設を区分所有している駐車場であり、収益的支出のうち、管理組合費が占める割合が高い
- ・規模が小さく、収益的支出が収益的収入を上回っており、他施設の収益的収入を充てている
- ・令和9年度まで公債費の償還があり、返還に一般会計からの繰入金を充てている

収益的収入…駐車料、公債費利子の返還に充てる一般会計からの繰入金等

資本的収入…公債費元金の返還に充てる一般会計からの繰入金等

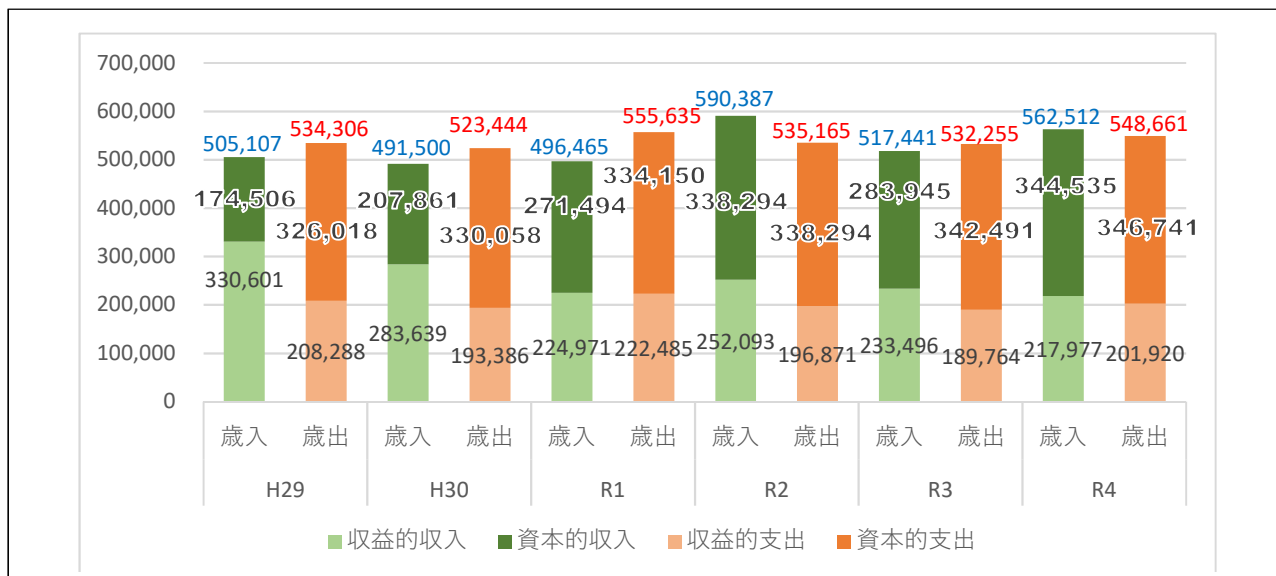
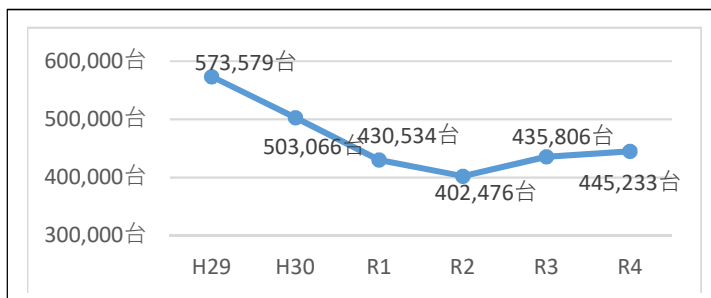
収益的支出…維持管理にかかる指定管理費、消費税、管理組合負担金、修繕費、公債費利子等

資本的支出…公債費元金、建設改良費等

※6施設全体に係る指定管理費及び消費税は、各施設の収入で按分し算出しています。

⑥相模大野駅西側自動車駐車場

年間利用台数→
各年度の収支↓



年度	H29	H30	R1	R2	R3	R4
利用台数(台)	573,579	503,066	430,534	402,476	435,806	445,233
歳入合計(千円)	505,107	491,500	496,465	590,387	517,441	562,512
収益的収入(千円)	330,601	283,639	224,971	252,093	233,496	217,977
資本的収入(千円)	174,506	207,861	271,494	338,294	283,945	344,535
歳出合計(千円)	534,306	523,444	555,635	535,165	532,255	548,661
収益的支出(千円)	208,288	193,386	222,485	196,871	189,764	201,920
資本的支出(千円)	326,018	330,058	334,150	338,294	342,491	346,741

- ・複合施設を区分所有している駐車場であり、収益的支出に管理組合費がある
- ・他施設の収入の減少と連動して指定管理費や消費税等が占める割合が高くなった
- ・収益的収支の一部を他の駐車場の管理運営費や公債費の償還にも充てている
- ・令和14年度まで公債費の償還があり、返還に一般会計からの繰入金を充てている

収益的収入…駐車料、公債費利子の返還に充てる一般会計からの繰入金等

資本的収入…公債費元金の返還に充てる一般会計からの繰入金等

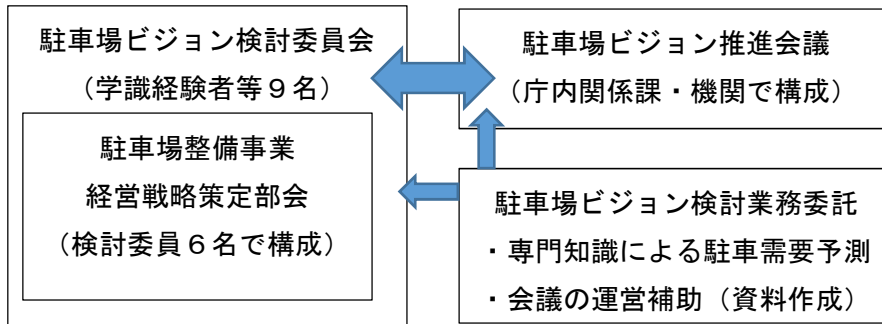
収益的支出…維持管理にかかる指定管理費、消費税、管理組合負担金、修繕費、公債費利子等

資本的支出…公債費元金、建設改良費等

※6施設全体に係る指定管理費及び消費税は、各施設の収入で按分し算出しています。

3 検討体制等

3-1 検討体制



3-2 検討組織

(1) 相模原市駐車場ビジョン検討委員会委員

No.	区分	所属機関等	氏名	備考
1	学識経験者	東京海洋大学 海洋科学技術研究科 研究科長	ひょうどう てつろう 兵藤 哲朗	委員長
2		明星大学 経営学部 経営学科 教授/ 中小企業診断士	やすおか ひろみち 安岡 寛道	副委員長
3	関係団体	相模原市自治会連合会 理事	おおき めぐみ 大木 恵	
4		相模原商工会議所 商業部会長	ふるはし ゆういち 古橋 裕一	
5	市民	公募	おおみや まこと 大宮 誠	
6	行政	国土交通省 関東地方整備局 相武国道事務所長	くりばら かずひこ 栗原 和彦	
7		神奈川県 警察本部 交通部 駐車対策課長	さいとう ひでき 齊藤 英樹	~R5. 3. 31
			ますだ ひろみ 増田 浩美	R5. 4. 1~
8		相模原市 都市建設局 まちづくり推進部長	かとう ひろみ 加藤 宏美	~R5. 3. 31
			おおた やすお 大田 康雄	R5. 4. 1~
9	相模原市 都市建設局 土木部長	わたなべ けんたろう 渡邊 建太郎		

(2) 駐車場整備事業 経営戦略策定部会委員

No.	区分	所属機関等	氏名	備考
1	学識経験者	東京海洋大学 海洋科学技術研究科 研究科長	ひょうどう てつろう 兵 藤 哲朗	
2		明星大学 経営学部 経営学科 教授/ 中小企業診断士	やすおか ひろみち 安 岡 寛道	部会長
3	関係団体	相模原市自治会連合会 理事	おおき めぐみ 大木 恵	
4		相模原商工会議所 商業部会長	ふるはし ゆういち 古 橋 裕一	
5	市民	公募	おおみや まこと 大 宮 誠	
6	行政	相模原市 都市建設局 土木部長	わたなべ けんたろう 渡 邊 建太郎	

(3) 駐車場ビジョン推進会議

No.	構成課・機関
1	土木部長（座長）
2	政策課長
3	産業・雇用対策課長
4	都市建設総務室長
5	道路計画課長
6	都市計画課長
7	都市整備課長
8	リニア駅周辺まちづくり課長
9	相模原駅周辺まちづくり課長
10	路政課長（事務局）

3-3 検討経過

駐車場ビジョン検討委員会…検討委員会
 駐車場整備事業 経営戦略策定部会…部会
 駐車場ビジョン推進会議…推進会議

会議名等	開催年月日	内容
検討委員会（第1回）	令和4年8月1日	委員長及び副委員長の選出 現地視察
推進会議（第1回）	令和4年10月4日	基本計画部分資料確認
検討委員会（第2回）	令和4年10月17日	基本計画部分検討
推進会議（第2回）	令和4年11月9日	整備計画部分資料確認
検討委員会（第3回）	令和4年11月22日	整備計画部分検討
検討委員会（第4回） 部会（第1回）	令和5年1月24日	パブリックコメント案確認（書面会議） 経営戦略概要部分検討
パブリックコメント	令和5年3月15日 ～4月14日	駐車場基本計画、駐車場整備計画部分に ついてのパブリックコメント
推進会議（第3回）	令和5年7月9日	経営戦略部分資料確認
検討委員会（第5回） 部会（第2回）	令和5年7月25日	パブリックコメント結果報告（書面会議） 経営戦略施策部分検討
検討委員会（第6回）	令和5年8月21日	駐車場ビジョン全体の確認

相模原市駐車場ビジョン

令和5年11月

(問合せ先)

相模原市都市建設局土木部路政課

相模原市中央区中央2丁目11番15号

電話 042-754-1111(代表)